

النَّحْوِيُّ الْكَلَامُ كَالْبَيْدِ فِي الطَّعَامِ
نحو کی کلام میں وہی حیثیت ہے جو کھانے میں نمک کی ہے!

النَّحْوُ الْكَبِيرُ

مُفْتِي مُحَمَّدِ الْكَلْبُ مَدَنِي



Click For More Books

<https://archive.org/details/@zohaibhasanattari>

النَّحْوُ فِي الْكَلَامِ كَالْمِلْحِ فِي الطَّعَامِ

نحو کی کلام میں وہی حیثیت ہے جو کھانے میں نمک کی ہے۔

النَّحْوُ الْكَبِيرُ

مؤلف

مفتی محمد اکمل صاحب

ناشر

مکتبہ اعلیٰ حضرت دربار مارکیٹ لاہور



﴿جملہ حقوق بحق ناشر محفوظ ہیں﴾



النحو الكبير

مفتی محمد اکمل صاحب

نام کتاب

مؤلف

208

صفحات

240 روپے

ہدیہ

جولائی 2001ء

اشاعت اول



مکتبہ اعلیٰ حضرت دربار مارکیٹ لاہور

042-7247301-0300-8842540

Click For More Books

<https://archive.org/details/@zohaibhasanattari>

سبق نمبر	﴿عنوان﴾	صفحہ نمبر
☆☆☆	تقریظ	8
☆☆☆	الانتساب	9
☆☆☆	عرض مؤلف	10
☆☆☆	کچھ مؤلف کے بارے میں	11
سبق نمبر ﴿1﴾	علم نحو کی تعریف، موضوع، غرض اور واضح کا بیان	13
سبق نمبر ﴿2﴾	لفظ اور اس کی اقسام	14
سبق نمبر ﴿3﴾	اسم، فعل، حرف کا بیان	16
سبق نمبر ﴿4﴾	اسم، فعل اور حرف کی علامات کا بیان	18
سبق نمبر ﴿5﴾	لفظ مرکب کا بیان	22
سبق نمبر ﴿6﴾	جملہ خبریہ کی اقسام	23
سبق نمبر ﴿7﴾	جملہ انشائیہ کی اقسام	27
سبق نمبر ﴿8﴾	مرکب غیر مفید کی اقسام	30
سبق نمبر ﴿9﴾	معرب اور وٹنی کا بیان	36
سبق نمبر ﴿10﴾	کلام عرب میں معرب وٹنی کلمات کی تعداد	37
سبق نمبر ﴿11﴾	معرب وٹنی کلمات کے اعراب کا بیان	39

43	وجہ اعراب کے لحاظ سے اسم معرب کی سولہ اقسام	سبق نمبر ﴿12﴾
54	اسم معرب کی اسباب منع صرف کے اعتبار سے تقسیم	سبق نمبر ﴿13﴾
58	اسم غیر متمکن کی اقسام	سبق نمبر ﴿14﴾
58	مضمورات	☆☆☆
68	اسمائے اشارات	☆☆☆
70	اسمائے موصولہ	☆☆☆
74	اسمائے اصوات	☆☆☆
74	اسمائے ظروف	☆☆☆
79	اسمائے افعال	☆☆☆
80	اسمائے کنایات	☆☆☆
81	مرکب بنائی	☆☆☆
82	اسم متمکن کی تقسیمات	سبق نمبر ﴿15﴾
83,82	مذکر مؤنث، معرفہ و نکرہ، واحد و ثنیہ و جمع	☆☆☆
94	عوامل کا بیان	سبق نمبر ﴿16﴾
94	عوامل لفظیہ و معنویہ و قیاسیہ و سماعیہ	☆☆☆
95	حروف عاملہ کا بیان	سبق نمبر ﴿17﴾

95	اسماء میں عمل کرنے والے حروف	☆☆☆
108	فعل مضارع میں عمل کرنے والے حروف	سبق نمبر ﴿18﴾
111	”آں“ کے مقدر ہونے کا بیان	سبق نمبر ﴿19﴾
114	فعل مضارع کو جزم دینے والے حروف	سبق نمبر ﴿20﴾
118	افعال عاملہ کا بیان	سبق نمبر ﴿21﴾
121	فعل متعدی کی اقسام	سبق نمبر ﴿22﴾
123	افعال ناقصہ	سبق نمبر ﴿23﴾
126	افعال مقاربہ	سبق نمبر ﴿24﴾
128	افعال مدح و ذم	سبق نمبر ﴿25﴾
130	فعل تعجب	سبق نمبر ﴿26﴾
131	فعل کے معمولات کی تعریفات	سبق نمبر ﴿27﴾
132	فاعل کا بیان	سبق نمبر ﴿28﴾
137	نائب الفاعل کا بیان	سبق نمبر ﴿29﴾
139	مفعول بہ کا بیان	سبق نمبر ﴿30﴾
141	مفعول مطلق کا بیان	سبق نمبر ﴿31﴾
144	مفعول فیہ کا بیان	سبق نمبر ﴿32﴾

149	مفعول معہ کا بیان	سبق نمبر ﴿33﴾
151	مفعول لہ کا بیان	سبق نمبر ﴿34﴾
153	حال کا بیان	سبق نمبر ﴿35﴾
156	تمیز کا بیان	سبق نمبر ﴿36﴾
161	اسمائے عالمہ کا بیان	سبق نمبر ﴿37﴾
161	اسمائے شرطیہ بمعنی ان	☆☆☆
162	اسمائے افعال بمعنی ماضی و امر حاضر معروف	☆☆☆
164	اسم فاعل	☆☆☆
164	اسم مفعول	☆☆☆
165	صفت مشبہہ	☆☆☆
166	اسم تفضیل	☆☆☆
169	اسم مصدر	☆☆☆
170	اسم مضاف	☆☆☆
170	اسمائے کنایات	☆☆☆
174	عوامل معنویہ کا بیان	سبق نمبر ﴿38﴾
175	توابع کا بیان	سبق نمبر ﴿39﴾

175	بدل	☆☆☆
177	صفت	☆☆☆
179	تاکید	☆☆☆
183	عطف بحرف	☆☆☆
184	عطف بیان	☆☆☆
186	حروف غیر عاملہ کا بیان	سبق نمبر ﴿40﴾
196	استثناء کا بیان	سبق نمبر ﴿41﴾
196	مستثنیٰ کی اقسام	☆☆☆
197	مستثنیٰ کے اعراب	☆☆☆
201	لفظ "غیر" کے اعراب	☆☆☆
202	اسم منسوب و تصغیر کا بیان	سبق نمبر ﴿42﴾
207	مرفوعات، منصوبات اور مجرورات کا بیان	سبق نمبر ﴿43﴾

Click For More Books

<https://archive.org/details/@zohaibhasanattari>

﴿تقریظ﴾

مجاہد اہل سنت ، عالم باعمل ، استاذ الاساتذہ ،

ناظم تعلیمات جامعہ نظامیہ رضویہ لاہور

حضرت علامہ عبدالستار سعیدی صاحب مد ظلہ العالی

بسم اللہ الرحمن الرحیم

نحمدہ ونصلی علی رسولہ الکریم اما بعد

مولانا مفتی اکمل صاحب زید فضلہ کی علم نحو سے متعلقہ ایک کتاب بنام ”بداية

النحو“ اس سے قبل بھی ملاحظہ کرنے کا شرف حاصل ہوا تھا۔ اب کچھ اضافے کے ساتھ

”النحو الكبير“ پیش کی گئی ہے۔

اس کتاب میں پہلے کی بنسبت نحوی قواعد کی زیادتی اور مشقوں کے اندراج نے

افادیت میں خاطر خواہ اضافہ کیا ہے۔ نئے نحوی ضوابط کا درست و ضروری انتخاب ، عام فہم

طرز تحریر اور نقشہ جات کے استعمال نے ”النحو الكبير“ کو دیگر کئی کتب نحویہ سے

ممتاز کر دیا ہے۔

اساتذہ کرام کے لئے ضروری ہوگا کہ اسے پڑھاتے وقت سخت محنت و حکمت

سے کام لیں ، نیز اسے ختم کروانے کے سلسلے میں مدت کا انتخاب بھی خوب سوچ سمجھ کر کیا

جائے تاکہ وقت قلیل میں مسائل کثیرہ ذہن نشین کروانے کی کوشش ، مبتدی طالب علم کے

لئے بنیادی مضبوطی کی راہ میں رکاوٹ کا باعث نہ بن جائے۔ یقیناً اضافہ مذکورہ کے بعد یہ

کتاب مزید معیاری اور قابل اعتماد ہوگئی ہے۔

اللہ تعالیٰ فاضل مصنف کی اس کوشش کو اپنی بارگاہ میں درجہ قبولیت عطا فرمائے

اور اسے عوام و خواص کے لئے تاقیامت قابل نفع بنائے۔ امین



5/6/2002

Click For More Books

<https://archive.org/details/@zohaibhasanattari>

بِسْمِ اللّٰهِ الرَّحْمٰنِ الرَّحِیْمِ

انتساب

راقم الحروف اس کتاب کو علم دین کی لازوال دولت سے مزین فرمانے والے اپنے تمام اساتذہ کرام (دامت فیوضہم) ... اور .. مختلف علوم و فنون خصوصاً علم نحو سے وابستگی رکھنے والے جمیع اکابرین اسلام (رحمہم اللہ) کی خدمت میں پیش کرنے کی سعادت حاصل کرتا ہے۔

اللہ تعالیٰ میرے اساتذہ کرام کا سایہ تادیر قائم و دائم فرمائے اور ان کے فیوض و برکات سے تمام عالم کو فیضیاب ہونے کی توفیق مرحمت فرمائے۔

امین

محمد
الحمل
۱۶ ربیع الاول ۱۴۲۳ھ

- Click For More Books

<https://archive.org/details/@zohaibhasanattari>

بِسْمِ اللّٰهِ الرَّحْمٰنِ الرَّحِیْمِ

عرض مولف

کچھ عرصہ قبل مبتدی طلباء کی طبائع کے پیش نظر ”بداية النحو“ کے نام سے ایک عام فہم کتاب مرتب کرنے کا شرف حاصل ہوا۔ لیکن بعض اساتذہ کرام (دامت برکاتہم العالیہ) نے اس میں مسائل نحویہ کی قلت اور اسباق کے آخر میں مشقوں کے نہ ہونے کی شکایت فرمائی۔ راقم نے ان کی علمی محبت میں ڈوبی ہوئی خواہشات کا احترام کرتے ہوئے نظر ثانی کا ارادہ کیا اور حتی الامکان عام فہمی اور طلباء کی ذہنی سطح کو پیش نظر رکھتے ہوئے چند مسائل ضروریہ اور اسباق کے آخر میں مشقوں کے اضافے کے ساتھ ایک جدید کتاب، بنام ”النحو الکبیر“ معرض وجود میں لانے میں کی سعادت حاصل کی۔


یہ کتاب، اصطلاحات نحویہ کی عام فہم تعریفات، ضروری مسائل کی توضیح و تفصیل، نقشہ جات اور مشقوں کے اضافے کے باعث ان شاء اللہ عزوجل، تدریسی و علمی حلقوں میں قابل قدر نگاہوں سے دیکھی جائے گی۔

تمام تراحتیاط کے باوجود اگر استفادہ فرمانے حضرات کسی بھی قسم کی غلطی پر مطلع ہوں تو نشانہ ہی فرما کر عند اللہ ماجور اور عند الراقم مشکور ہوں۔

اللہ تعالیٰ اس کتاب کو اپنی بارگاہ میں مقبول اور جمیع اہل سنت و جماعت کے لئے

ثواب جاریہ کا ذریعہ بنائے۔ آمین

خادم العلم والعلماء



۱۶ ربیع الاول ۱۴۲۳ھ

Click For More Books

<https://archive.org/details/@zohaibhasanattari>

کچھ مؤلف کتاب کے بارے میں

اللہ تعالیٰ نے ہر دور میں خدمتِ دین کرنے والوں کو بے شمار صلاحیتوں سے نوازا ہے، جناب مفتی محمد اکمل صاحب بھی انہیں میں سے ایک ہیں۔ اللہ تعالیٰ کے فضل و کرم سے آپ کو ذہانت و سخت محنت و جدوجہد کا تحفہ شروع ہی سے حاصل رہا۔ چنانچہ دنیاوی تعلیم کے حصول کے دوران ہمیشہ اپنے ہم جماعت طلباء سے ممتاز رہے۔

کیمیکل انجینئرنگ کی تکمیل کے بعد درسِ نظامی کی طرف توجہ فرمائی اور مفتی محمد عبدالقیوم ہزاروی (مدظلہ العالی)، مفتی اشفاق احمد رضوی (مدظلہ العالی)، حضرت عبدالحکیم شرف قادری (مدظلہ العالی)، علامہ مولانا محمد صدیق ہزاروی (مدظلہ العالی)، حضرت مولانا عبدالستار سعیدی (مدظلہ العالی)، جناب مفتی گل احمد عتقی (مدظلہ العالی)، مولانا خادم حسین صاحب (مدظلہ العالی)، مولانا عبد الرشید نقشبندی (رحمۃ اللہ علیہ)، مولانا محمد صدیق نظامی (مدظلہ العالی)، مولانا عبدالحمید چشتی (مدظلہ العالی) اور مولانا عبدالرحیم رضوی (رحمۃ اللہ علیہ) جیسے جلیل القدر اساتذہ کرام سے اکتسابِ علم کرتے ہوئے جامعہ نظامیہ لاہور سے سند فراغت حاصل کی۔

شعبہ تدریس میں قحط الرجال کے پیش نظر دورانِ تعلیم ہی تدریسی سلسلے کا آغاز کیا۔ آپ نے اپنی پہلی شاندار تصنیف "چالیس حدیثیں المعروف باربعین رضوی" کو منظرِ عام پر لانے کی سعادت بھی دورانِ تعلیم ہی حاصل کی۔ اسی اثناء میں حضرت علامہ مولانا مفتی عبدالقیوم ہزاروی مدظلہ العالی کے زیرِ سایہ فتویٰ نویسی کی تربیت اور افتاء کی تحریری اجازت بھی حاصل کی۔

آپ نے بہت ہی کم عرصے میں اصلاحی، تحقیقی، فقہی، تربیتی اور عقائد کے موضوع پر کثیر کتابوں کا تحفہ عوامِ اہل سنت کی بارگاہ میں پیش کیا، جن کے عام فہم و مرتب شدہ ہونے اور اچھوتے انداز تحریر کو ہر ایک نے سراہا۔

آپ کا اندازِ تدریس بھی جداگانہ حیثیت رکھتا ہے۔ کوئی کتاب ایسی نہیں کہ آپ نے طلباء کو پڑھائی ہو اور طلباء نے اس کتاب سے بیزاریت کا اظہار کیا ہو، اس کی وجہ یہ ہے کہ آپ مشکل ترین سبق بھی چند لمحوں میں طلباء کے ذہن میں اتار دینے کی مہارت رکھتے ہیں۔ طلباء میں تدریسی صلاحیتیں ابھارنے والے امور پر خصوصی توجہ فرماتے ہیں، اس کے علاوہ دیگر معاملات میں بھی طلباء کی راہنمائی کرتے ہوئے، ہر طالب علم کو اپنی صلاحیتیں، صحیح وقت اور صحیح مقام پر صرف کرنے کی تلقین بھی جاری رہتی ہے۔

آپ اس وقت ”نور الہدیٰ اسکالرز اکیڈمی“ میں بحیثیت پرنسپل و مدرس خدمتِ دین کا فریضہ سرانجام دے رہے ہیں۔ اس کے ساتھ ساتھ کتب و رسائل تحریر کرنا، ملک کے طول و عرض سے آئے ہوئے خطوط کے جوابات دینا اور دیگر مسلکی خدمات سرانجام دینا بھی آپ کی مصروفیات میں شامل ہیں۔

اللہ تعالیٰ، مفتی محمد اکمل صاحب کے قلم و زبان و ذہن میں مزید قوتیں اور برکتیں عطا فرمائے تاکہ آپ، تادمِ حیات اسی طرح دین کی خدمت کا فریضہ سرانجام دیتے رہیں۔ آمین

محمد آصف مدنی عنفی عنہ

۱۶ ربیع الاول ۱۴۲۳ھ بمطابق 30 مئی 2002ء

بِسْمِ اللّٰهِ الرَّحْمٰنِ الرَّحِیْمِ

سبق نمبر ﴿1﴾

علمِ نحو کی تعریف و موضوع وغرض و واضع کا بیان

تعریف:-

نحو کا لغوی معنی ہے ”قصد و ارادہ کرنا“۔ اور اصطلاح میں یہ، چند ایسے قواعد کا علم ہے جن کے ذریعے جانا جاتا ہے کہ کلمے کے آخر میں تبدیلی واقع ہوگی یا نہیں... اور اگر ہوگی تو کس قسم کی... نیز ان کے ذریعے کلمات کو آپس میں ملانے کا طریقہ بھی معلوم ہوتا ہے۔

موضوع:-


اس کا موضوع کلمہ اور کلام ہے۔

غرض:-

کلامِ عرب میں ذہن کو لفظی غلطی سے محفوظ رکھنا۔

واضع:-

اس علم کے واضع حضرت علی (رضی اللہ عنہ) ہیں۔



سبق نمبر ﴿2﴾

لفظ اور اس کی اقسام

تعریف :-

اس کا لغوی معنی ہے پھینکنا۔ اور اصطلاح میں مَا يَتَلَفَّظُ بِهِ الْإِنْسَانُ۔ یعنی وہ چیز کہ جس کے ساتھ انسان تلفظ کرے۔ اس کی دو قسمیں ہیں۔

(۱) مُهْمَلٌ... (۲) مُسْتَعْمَلٌ...

لفظ مہمل :-

بے معنی لفظ کو کہتے ہیں۔ جیسے وانی وغیرہ۔

لفظ مستعمل :-

با معنی لفظ کو کہتے ہیں۔ جیسے پانی وغیرہ۔ اسے لفظ موضوع بھی کہتے ہیں۔

لفظ مستعمل کی اقسام :-

اس کی دو قسمیں ہیں۔

(۱) مفرد... (۲) مرکب...

لفظ مفرد :-

وہ اکیلا لفظ جسے کسی معنی مفرد کے لئے وضع کیا گیا ہو، اسے کلمہ بھی کہا جاتا ہے۔ اس

کی تین اقسام ہیں۔

(۱) اسم جیسے رَجُلٌ... (۲) فعل جیسے ضَرَبَ... اور... (۳) حرف جیسے وَ

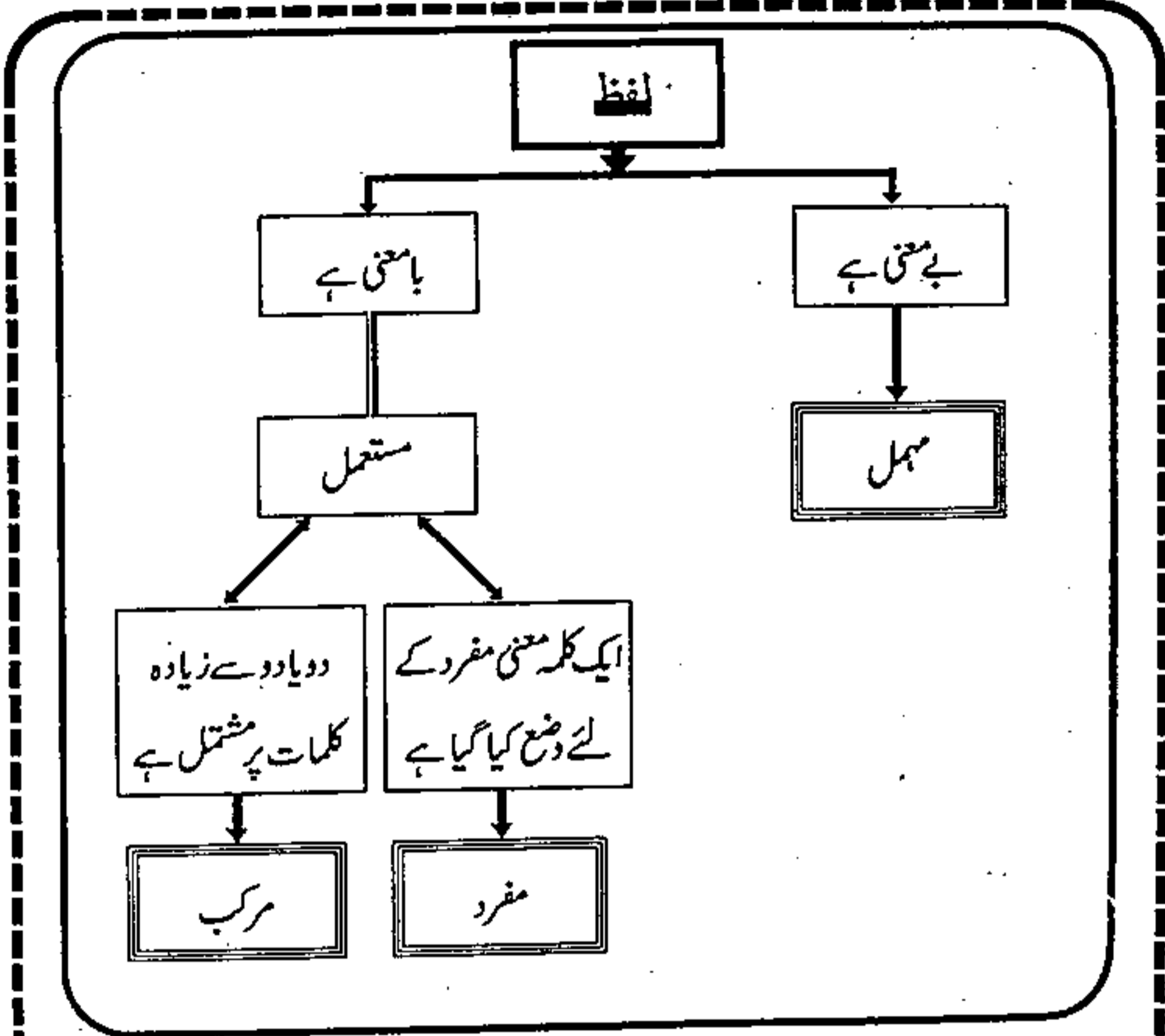
لفظ مرکب :-

دو... یا... دو سے زیادہ کلمات کے مجموعے کو مرکب کہتے ہیں۔ جیسے

رَيْدٌ قَائِمٌ

Click For More Books

<https://archive.org/details/@zohaibhasanattari>



{ مشق }

درج ذیل سے مفرد اور مرکب الگ الگ کیجئے۔

- (1) إِنْسَانٌ (2) رَجُلٌ عَالِمٌ (3) غُلَامٌ زَيْدٌ (4) بَقْرَةٌ (5) أَحَدٌ عَشَرَ
- رَجُلًا (6) ضَرَبَ بَكْرٌ (7) مَدِينَةٌ (8) هَلْ جَاءَ خَالِدٌ؟ (9) عَمُرٌ وَ غَابَ.
- (10) ثَوْرٌ (11) أَكَلَ زَيْدٌ (12) الْحَمْدُ لِلَّهِ (13) ثَمَرٌ (14) الرَّجُلُ جَاهِلٌ
- (15) الْكِتَابُ (16) غُلَامٌ زَيْدٌ (17) الْخُبْزُ لَدِيدٌ (18) الْمَاءُ (19) الْبَيْتُ
- صَغِيرٌ (20) ذَنْبٌ عَظِيمٌ (21) الرَّسُولُ (22) قَلَمٌ الْأُسْتَاذِ (23) وَسِيعٌ
- (24) بَابُ الْمَسْجِدِ (25) وَرْدٌ

سبق نمبر ﴿3﴾

اسم فعل اور حرف کا بیان

اپنے معنی پر دلالت کے سلسلے میں کسی دوسرے کلمے کی طرف محتاج ہونے.. یا.. نہ ہونے کے اعتبار سے کلمہ کی تین قسمیں ہیں۔

{1} اسم... {2} فعل... {3} حرف...

اسم:-

وہ کلمہ جو اپنے معنی پر دلالت کے سلسلے میں کسی دوسرے کلمے کا محتاج نہ ہو اور اس میں تینوں زمانوں (یعنی ماضی، حال اور مستقبل) میں سے کوئی زمانہ نہ پایا جائے۔ جیسے

جَعَلَ (اونٹ)

فعل:-

وہ کلمہ جو اپنے معنی پر دلالت کے سلسلے میں کسی دوسرے کلمے کا محتاج نہ ہو اور اس میں تینوں زمانوں میں سے کوئی زمانہ پایا جائے۔ جیسے

ضَوَّبَ (مارا اس ایک مرد نے)

حرف:-

وہ کلمہ جو اپنے معنی پر دلالت کے سلسلے میں کسی دوسرے کلمے کا محتاج ہو اور اس میں تینوں زمانوں میں سے کوئی زمانہ بھی نہ پایا جائے۔ جیسے

وہن.. اور.. الی

وضاحت:-

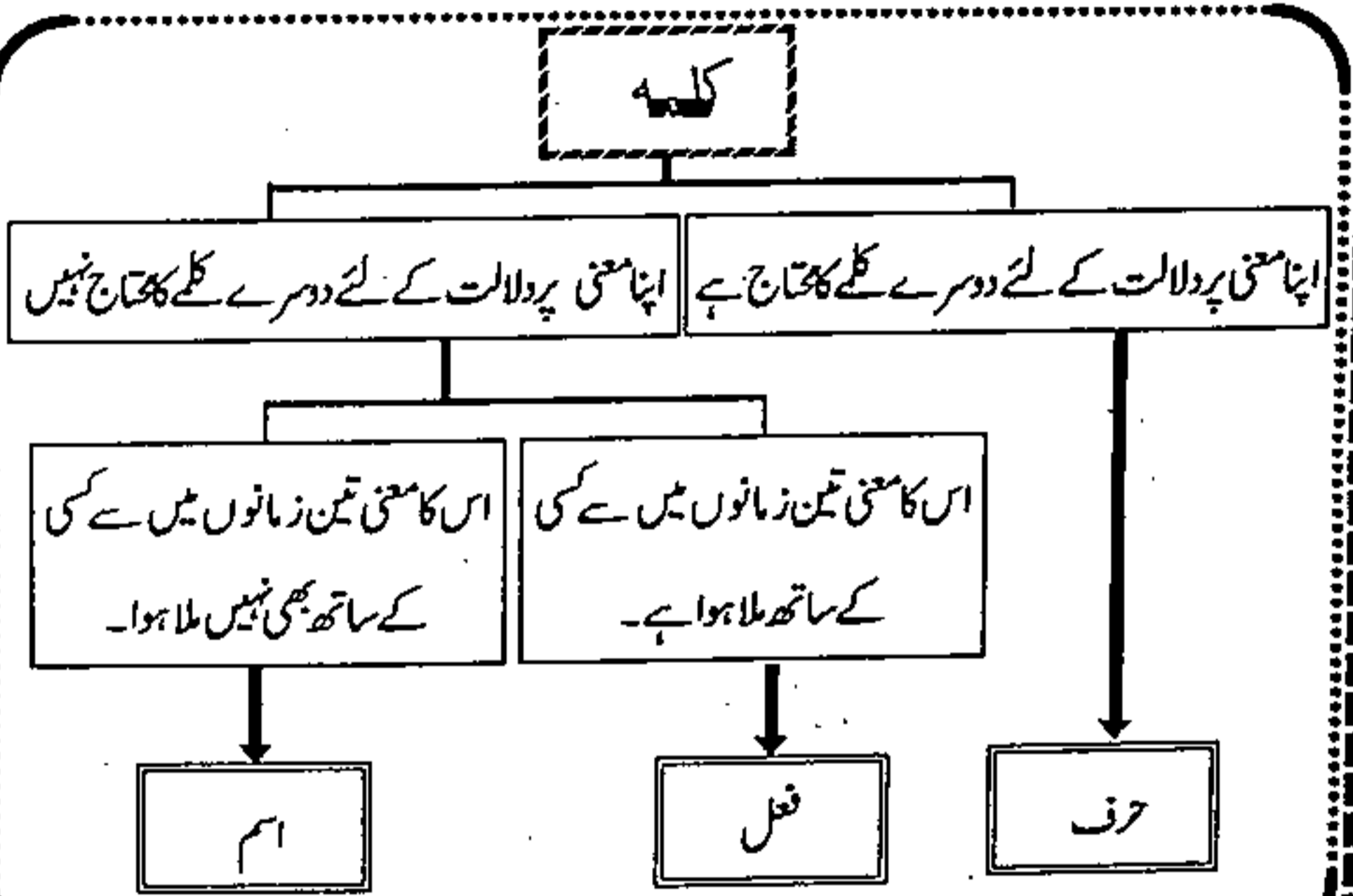
وہن، ابتداء اور الی انتہاء والے معنی کے لئے وضع کیا گیا ہے۔ یعنی جب کسی فعل کی ابتداء بیان کرنا مقصود ہو تو وہن استعمال کیا جاتا ہے اور جب انتہاء بیان کرنے کا ارادہ ہو تو الی لایا جاتا ہے۔

مثلاً اگر کوئی شخص بیان کرنا چاہے کہ میرے سیر کرنے کی ابتداء بصرہ سے ہوئی اور اس کا اختتام کوفہ میں ہوا تو یوں کہا جائے گا،

”سِرْتُ مِنَ الْبَصْرَةِ إِلَى الْكُوفَةِ“۔ (میں نے بصرہ سے کوفہ تک سیر کی۔)

مذکورہ مثال سے بخوبی ظاہر ہو گیا کہ اگر مَن اور اِلَى کے ساتھ سِرْتُ، بَصْرَةَ اور كُوفَةَ کا ذکر نہ کیا جاتا تو یہ دونوں ابتداء و انتہاء والے معنی پر دلالت نہ کر پاتے۔

نقشے کے ذریعے مزید وضاحت:-



سبق نمبر ﴿4﴾

اسم ، فعل اور حرف کی علامات کا بیان
علامات:-

علامت کی جمع ہے۔ علامت سے مراد خاصہ ہے۔ نحو یوں کی اصطلاح میں کسی شے کا خاصہ وہ چیز ہے جو صرف اس شے کے ساتھ پائی جائے، اس کے غیر میں نہ پائی جائے۔

نوٹ:-

یہاں صرف مشہور مشہور علامات بیان کی جائیں گی۔

اسم کی علامات:-

اسم کی درج ذیل ﴿12﴾ علامات ہیں۔

(1) جس پر تثنوین ہو۔	جیسے	زَيْدٌ
(2) جسکے شروع میں حرف جر ہو۔	جیسے	فِي الْمَسْجِدِ
(3) جس سے پہلے الف لام ہو۔	جیسے	الْمَدِينَةُ
(4) مضاف ہو۔	جیسے	غُلَامٌ زَيْدٍ...میں غُلَامٌ
(5) مسند الیہ ہو۔	جیسے	زَيْدٌ قَائِمٌ مِیں زَيْدٌ
(6) مُصَغَّرٌ ہو۔	جیسے	قُرَيْشٌ

۱۔ حروف جارہ:- یہ ۱۷ ہیں۔

بَاوَتْاوْكَافٌوَلَامٌوَوَاوٌوَمُنْدٌمُدٌخَلَا

رُبٌّحَاشَاوَمِنْعَدَاوَفِيْعَنْعَلِيْحَتَّىإِلَى

۲۔ مضاف:- جن دو اکٹھے آنے والے اسماء کا ترجمہ کرنے میں درمیان میں کا، کی یا کے آئے، ان میں سے پہلا مضاف اور دوسرا مضاف الیہ کہلاتا ہے۔

۳۔ مسند الیہ:- جس کی طرف کسی اسم یا فعل کو اس طرح منسوب کیا گیا ہو کہ سننے والے کو کوئی خبر یا طلب معلوم ہو۔

۴۔ مصغر:- وہ اسم ہے جسے کسی دوسرے اسم سے ذلت، حقارت یا محبوبیت والا معنی حاصل کرنے کے لئے بنایا گیا ہو۔ یہ اکثر فعیل کے وزن پر ہوتا ہے۔

Click For More Books

<https://archive.org/details/@zohaibhasanattari>

- (7) منسوب ہو۔ جیسے بَعْدَادِيٌّ
(8) تشبیہ ہو۔ جیسے رَجُلَانِ
(9) جمع ہو۔ جیسے مُسْلِمُونَ
(10) موصوف ہو۔ جیسے جَاءَ رَجُلٌ عَالِمٌ مِّنْ رَّجُلٍ
(11) اس کے آخر میں تائے متحرک ہو۔ جیسے ضَارِبَةٌ۔
(12) اس سے پہلے حرف نداء ہو۔ جیسے يَا اَللّٰهُ

فعل کی علامات:-

فعل کی درج ذیل (15) علامات ہیں۔

- (1) ماضی ہو۔ جیسے ضَرَبَ
(2) مضارع ہو۔ جیسے يَضْرِبُ
(3) امر ہو۔ جیسے اضْرِبْ
یا... اس سے پہلے،
(4) لَمْ ہو۔ جیسے لَمْ يَضْرِبْ
(5) لَمَّا ہو۔ جیسے لَمَّا يَضْرِبُ
(6) لائے نہی ہو۔ جیسے لَا تَضْرِبْ
(7) لام امر ہو۔ جیسے لِاضْرِبْ

۱۔ منسوب: وہ اسم جو ایک شے کے کسی دوسری شے کے ساتھ تعلق پر دلالت کرے۔

۲۔ تشبیہ: وہ اسم جس کے آخر میں الف اور نون... یا... یا... یا... قبل مفتوح اور نون ہو جیسے رَجُلَانِ ، رَجُلَيْنِ۔

۳۔ فعل تشبیہ جمع نہیں ہوتا۔ اسے تشبیہ جمع اس کے فاعل کے اعتبار سے کہتے ہیں اور اس کا فاعل ہمیشہ اسم ہی ہوتا ہے۔

۴۔ جمع: وہ اسم جو دو سے زیادہ افراد پر دلالت کرے۔

۵۔ موصوف: وہ اسم ہے جو کسی ایسی ذات پر دلالت کرے کہ جس کی کسی خوبی کا ذکر کیا گیا ہو۔

- Click For More Books

<https://archive.org/details/@zohaibhasanattari>

(8) ان شرطیہ ہو۔ جیسے اِنْ تَضْرِبْ اَضْرِبْ

(9) سین ہو۔ جیسے سَيَضْرِبْ

(10) سَوْفَ ہو۔ جیسے سَوْفَ يَضْرِبْ

(11) قَدْ ہو۔ جیسے قَدْ ضَرَبَ

(12) لَنْ ہو۔ جیسے لَنْ يَضْرِبَ

یا... اس کے آخر میں،

(13) نون تاکید (ثقیلہ یا خفیفہ) ملحق ہو۔ جیسے لَيَضْرِبَنَّ

(14) ضمیر مرفوع متصل بارز ہو۔ جیسے ضَرَبْتُ

(15) تائے ساکنہ ہو۔ جیسے ضَرَبْتُ

حرف کی علامات:-

جس کلمہ میں اسم و فعل کی کوئی بھی علامت نہ ہو، وہ حرف ہے۔

{ مشق اول }

درج ذیل سے اسم، فعل، حرف تلاش کر کے ان کی علامات کی نشاندہی فرمائیں۔

(1) لَنْ يَضْرِبَنَّ (2) فِي الدَّارِ هِرَّةٌ (3) الرَّجُلُ يَذْهَبُ اِلَى بَغْدَادِ (4) فَمَنْ

رَغِبَ عَنْ سُنْبِي فَلَيْسَ مِنِّي (5) هَذِهِ سَيَّارَةٌ (6) قَدْ يَشْرَبُ (7) فِي السُّوقِ

رَجُلٌ (8) الْكَلْبُ نَائِمٌ عَلَى الْاَرْضِ (9) سَافَرْتُ اِلَى الْمَدِينَةِ (10) لَا تَأْكُلِ

السَّمَكِ (11) فَعَلَ زَيْدٌ حَسَنًا (12) تِلْكَ مُشْرِكَةٌ (13) سَوْفَ تَعْلَمُونَ

(14) حَسِينٌ (15) لَمْ يَزَكِبْ زَيْدٌ (16) مِنْ (17) قَالَتْ (18) رَحْمَةٌ (19)

لَيَعْلَمَنَّ (20) وَ (21) لَمَّا يَجِدُ (22) رَجُلَانِ (23) مُسْلِمُونَ (24) اِضْرِبْ

نوٹ:- ضمیر وہ اسم ہے جسے کسی حاضر، متکلم... یا... ایسے غائب پر دلالت کے لئے وضع کیا گیا ہے کہ جس کا ذکر پہلے ہو چکا

ہو۔ ضمائر کا مکمل بیان آگے آئے گا۔ ان شاء اللہ عزوجل

[Click For More Books](#)

<https://archive.org/details/@zohaibhasanattari>

(25) سَتَعْرِفُ (26) رَضَوِيَّ (27) يَضْرِبْنَ (28) إِسْرَآةً ضَعِيفَةً (29) يَا
رَسُولَ اللَّهِ (30) حَتَّى

{ مشق ثانی }

درج ذیل آیات سے اسم، فعل اور حرفِ علمیدہ علمیدہ کیجئے۔

﴿1﴾ إِنَّ اللَّهَ عَلَى كُلِّ شَيْءٍ قَدِيرٌ.


﴿2﴾ لِمَ تَقُولُونَ مَا لَا تَفْعَلُونَ.

﴿3﴾ فَاسْأَلُوا أَهْلَ الذِّكْرِ إِنْ كُنْتُمْ لَا تَعْلَمُونَ.

﴿4﴾ ذَلِكَ الْكِتَابُ لَا رَيْبَ فِيهِ.

﴿5﴾ إِنَّكَ لَمِنَ الْمُرْسَلِينَ.

﴿6﴾ وَمَا مِنْ دَابَّةٍ فِي الْأَرْضِ إِلَّا عَلَى اللَّهِ رِزْقُهَا.



سبق نمبر ﴿5﴾

لفظ مرکب کا بیان

لفظ مرکب کی اقسام:-

لفظ مرکب کی دو قسمیں ہیں۔

﴿1﴾ مرکب مفید... ﴿2﴾ مرکب غیر مفید...

مرکب مفید:-

وہ مرکب ہے جس کا کہنے والا کہہ کر خاموش ہو جائے تو سننے والے کو کوئی خبر... یا..

طلب معلوم ہو۔ اسے جملہ، کلام، مرکب تام اور مرکب اسنادی بھی کہتے ہیں۔ جیسے

زَيْدٌ كَتَبَ (زید نے لکھا).. اور.. اِضْرِبْ (تو مار)

مرکب غیر مفید:-

وہ مرکب ہے کہ جس کا کہنے والا کہہ کر خاموش ہو جائے تو سننے والے کو کوئی خبر... یا..

طلب معلوم نہ ہو۔ اسے مرکب ناقص بھی کہتے ہیں۔ جیسے..... غُلَامٌ زَيْدٌ (زید کا غلام)

مرکب مفید کی اقسام:-

مرکب مفید کی دو قسمیں ہیں۔

[1] جملہ خبریہ... [2] جملہ انشائیہ...

جملہ خبریہ:-

وہ جملہ ہے کہ جس کے کہنے والے کو جھوٹا... یا.. سچا کہا جاسکے۔ جیسے

زَيْدٌ قَائِمٌ (زید کھڑا ہونے والا ہے)

جملہ انشائیہ:-

وہ جملہ ہے کہ جس کے کہنے والے کو جھوٹا... یا.. سچا نہ کہا جاسکے۔ جیسے

لَا تَضْرِبْ (تو مت مار)

Click For More Books

<https://archive.org/details/@zohaibhasanattari>

سبق نمبر ﴿6﴾

جملہ خبریہ کی اقسام

جملہ خبریہ کی دو قسمیں ہیں۔

﴿1﴾ جملہ اسمیہ خبریہ... ﴿2﴾ جملہ فعلیہ خبریہ...

﴿1﴾ جملہ اسمیہ خبریہ:-

وہ جملہ جس کا پہلا جز واسم ہو... یا... وہ جملہ جو مبتداء اور خبر سے مرکب ہو۔ جیسے

زَيْدٌ كَاتِبٌ (زید کاتب ہے)

جملہ اسمیہ خبریہ کے اجزاء:-

تعریف سے معلوم ہو گیا کہ جملہ اسمیہ خبریہ، دو اجزاء پر مشتمل ہوتا ہے۔

(۱) مبتداء... (۲) خبر...

[i] مبتداء:-

جملہ اسمیہ خبریہ کے پہلے جزء کو کہتے ہیں... یا... جملہ اسمیہ کے اس جزء کا نام ہے، جس کے مدلول کے بارے میں کوئی خبر بیان کی گئی ہو۔

مثلاً..... زَيْدٌ كَاتِبٌ (زید کاتب ہے)

مذکورہ مثال میں لفظ زَيْدٌ مبتداء ہے کیونکہ یہ جملے کا پہلا جزء ہے اور اس کے مدلول (یعنی ذات زید) کے بارے میں کاتب ہونے کی خبر دی گئی ہے۔

☆ اسے مسدالیہ^۱ اور محکوم علیہ^۲ بھی کہتے ہیں۔

[ii] خبر:-

جملہ اسمیہ خبریہ کے دوسرے جزء کو کہتے ہیں... یا... اس جزء کا نام ہے جس کے ذریعے، مبتداء کے مدلول کے بارے میں کوئی خبر دی گئی ہو۔ مثلاً

۱۔ لفظ جس چیز پر دلالت کرے اسے اس کا مدلول کہتے ہیں۔ ۲۔ یعنی منسوب کیا گیا اس کی طرف۔

۳۔ یعنی حکم کیا گیا اس پر۔

زَيْدٌ كَاتِبٌ (زید کاتب ہے)

ذکر کردہ مثال میں لفظ کَاتِبٌ خبر ہے کیونکہ یہ جملے کا دوسرا جزء ہے اور اس کے ذریعے مبتداء کے مدلول (یعنی ذات زَيْدٌ) کے بارے میں کاتب ہونے کی خبر دی گئی ہے۔
☆ اسے مسند اور محکوم بہ بھی کہتے ہیں۔

مبتداء و خبر سے متعلقہ چند ضروری باتیں:-

(1) یہ دونوں مرفوع ہوتے ہیں۔ جیسے زَيْدٌ قَائِمٌ

(2) مبتداء اکثر معرفہ اور خبر اکثر نکرہ ہوتی ہے۔ لہذا چنانچہ اگر دو اسماء میں سے ایک معرفہ اور دوسرا نکرہ ہو تو معرفہ کو مبتداء اور نکرہ کو خبر بنائیں گے۔ جیسے

هَذَا شَجْرٌ... هُوَ إِنْسَانٌ... زَيْدٌ عَالِمٌ

لیکن اگر کسی اسم نکرہ کی صفت ذکر کر دی جائے تو اب اسے مبتداء بنایا جا سکتا

ہے۔ جیسے اِمْرَأَةٌ كَبِيرَةٌ قَامَتْ

(3) مبتداء پہلے اور خبر اس کے بعد واقع ہوتی ہے، لیکن کبھی کبھی اس کے برعکس بھی

ہوتا ہے۔ جیسے قَائِمٌ زَيْدٌ

(3) اگر خبر اسم مشتق.. یا.. اسم منسوب ہو، تو مبتداء و خبر میں تذکیر و تانیث

میں مطابقت ضروری ہے۔ جیسے

زَيْدٌ عَالِمٌ... هُنَّ عَالِمَةٌ... زَيْدٌ بَغْدَادِيٌّ... هُنَّ مَدَنِيَّةٌ

لیکن درج ذیل صورتوں میں یہ مطابقت ضروری نہیں رہتی۔

(i) جب خبر کوئی ایسا لفظ ہو جو مذکر و مؤنث دونوں کے لئے یکساں مستعمل ہو۔ جیسے

الصَّلَاةُ خَيْرٌ مِنَ النَّوْمِ

۱:- منسوب کیا گیا اسے.. اور.. حکم کیا گیا اس کے ساتھ ۲:- وہ اسم جو کسی معین ذات پر دلالت کرے۔

۳:- وہ اسم جو کسی غیر معین ذات پر دلالت کرے۔ ۴:- خیر اپنی اصل کے اعتبار سے اسم تفضیل ہے اور مذکر

و مؤنث دونوں میں یکساں مستعمل ہے۔

(ii) جب خبر واقع ہونے والی صفت، صرف مؤنث کے ساتھ خاص ہو۔ جیسے

الْمَرْأَةُ حَائِضٌ..... اور..... زَيْنَبُ طَالِقٌ

(4) ایک مبتداء کی کئی خبریں ہو سکتی ہیں۔ جیسے زَيْدٌ قَائِمٌ فَاضِلٌ عَالِمٌ

(5) خبر کبھی مفرد ہوتی ہے اور کبھی جملہ۔ دوسری صورت میں جملے میں ایک ضمیر کا

ہونا ضروری ہے جو مبتداء کی جانب لوٹے اور تذکیر و تانیث اور واحد و ثنویہ و جمع ہونے میں اس کے مطابق ہو۔ جیسے

زَيْدٌ أَبُوهُ رَاكِبٌ.... اور.... زَيْدٌ قَامَ

نوٹ:-

☆ اسم مسند بھی ہو سکتا ہے اور مسند الیہ بھی۔

☆ فعل صرف مسند ہو سکتا ہے، مسند الیہ نہیں۔

☆ اور حرف نہ مسند ہو سکتا ہے، نہ مسند الیہ۔

جملہ فعلیہ خبریہ:-

وہ جملہ جس کا پہلا جزء فعل ہو... یا... وہ جملہ جو فعل اور فاعل پر مشتمل ہو۔ جیسے

ضَرَبَ زَيْدٌ (زید نے مارا)

جملہ فعلیہ خبریہ کے اجزاء:-

تعریف سے معلوم ہو گیا کہ اس کے دو اجزاء ہیں۔

(۱) فعل... (۲) فاعل...

☆ فعل کو مسند اور فاعل کو مسند الیہ بھی کہتے ہیں۔ ان کی مزید تفصیل ان شاء اللہ

عزوجل آگے آئے گی۔

نوٹ:-

لیکن یہ اجزاء فعل معروف کے اعتبار سے ہیں۔ چنانچہ اگر جملہ فعلیہ میں فعل مجہول مذکور ہو تو اس

کے دوسرے جزء کو نائب الفاعل کہا جاتا ہے۔ جیسے

ضَرَبَ زَيْدٌ (زید کو مارا گیا).... میں ”زَيْدٌ“ نائب الفاعل ہے۔

{ مشق }

درج ذیل مثالوں سے جملہ اسمیہ اور جملہ فعلیہ کو جدا جدا کیجئے۔

- (1) الطَّيَّارَةُ عَلَى الْأَرْضِ. (2) زَيْدٌ يَمْشِي عَلَى السَّقْفِ (3) الْأُسْتَاذُ جَالِسٌ (4) ضَرَبَ زَيْدٌ (5) الْمُتَعَلِّمُ قَائِمٌ (6) هَذِهِ مَدْرَسَةٌ (7) كَتَبَ خَالِدٌ (8) هُوَ يُوسُفُ (9) فَتِيحَ الْبَابِ (10) الْحَمْدُ لِلَّهِ (11) أَنَا مُؤْمِنٌ (12) نَصَرَ اللَّهُ (13) الْبَنَاتُ مُسْلِمَاتٌ (14) وَعَظَّ الْإِمَامُ (15) هَذَا كِتَابُ الْآبِ (16) خَرَجَ بَكْرٌ (17) كُلِّ الطَّعَامِ (18) أَكَلَ زَاهِدٌ (19) الْمَرِيضُ نَائِمٌ (20) فَهِمَ التَّلْمِيذُ (21) الشَّمْسُ طَلَعَتْ (22) الْمَكْتُوبُ كُتِبَ (23) دَخَلَ عُمَرُو فِي الدَّارِ (24) كِتَابُ الصَّرْفِ سَهْلٌ (25) ذَهَبَ خَالِدٌ (26) أَرْجِعْ مِنَ السُّوقِ

سبق نمبر ﴿7﴾

جملہ انشائیہ کی اقسام

اس کی مشہور بارہ اقسام درج ذیل ہیں۔

- | | | | | | | | |
|-----|------|------|------|------|---------|------|----------|
| ﴿1﴾ | امر | ﴿2﴾ | نہی | ﴿3﴾ | استفہام | ﴿4﴾ | تمنی |
| ﴿5﴾ | ترجی | ﴿6﴾ | عقود | ﴿7﴾ | قسم | ﴿8﴾ | نداء |
| ﴿9﴾ | عرض | ﴿10﴾ | تعجب | ﴿11﴾ | دعا | ﴿12﴾ | مدح و ذم |

{1} امر:-

وہ فعل ہے کہ جس کے ذریعے سامنے والے سے کسی کام کا مطالبہ کیا جائے۔ جیسے

إِضْرِبْ (تومار)

{2} نہی:-

وہ فعل ہے کہ جس کے ذریعے سامنے والے سے کسی کام سے رک جانے کا مطالبہ کیا

جائے۔ جیسے

لَا تَضْرِبْ (تومت مار)

{3} استفہام:-

وہ جملہ جس کے ذریعے کوئی بات پوچھی جائے۔ جیسے

كَلِّ ضَرْبَ زَيْدٍ (کیا زید نے مارا؟)

{4} تمنی:-

وہ جملہ جس میں کسی آرزو کا اظہار پایا جائے۔ جیسے

لَيْتَ زَيْدًا حَاضِرًا (کاش! زید حاضر ہوتا)

{5} ترجی:-

وہ جملہ جس میں کسی توقع کا اظہار کیا گیا ہو۔ جیسے

لَعَلَّ عَمْرًا غَائِبًا (شائد عمرو غائب ہوگا)

{6} عقود:-

وہ جملہ جس کے ذریعے کوئی سودا.. یا.. معاملہ طے کیا جائے۔ جیسے

بِعْتُ وَاشْتَرَيْتُ (میں نے بیچا اور میں نے خریدا)

{7} عرض:-

وہ جملہ جس کے ذریعے دوسرے کو کسی کام پر ابھارا جائے۔ جیسے

أَلَا تَتَزَلُّ بِنَا فَتُصِيبَ خَيْرًا (آپ ہمارے پاس کیوں نہیں آتے تاکہ بھلائی کو پہنچ جائیں۔)

{8} نداء:-

وہ جملہ جس کے ذریعے کسی کی توجہ اپنی جانب مبذول کروانا مقصود ہو۔ جیسے

يَا رَسُولَ اللَّهِ صَلِّ اللَّهُ عَلَيْكَ وَسَلَّمَ (اے اللہ کے رسول صلی اللہ علیک وسلم)

{9} قسم:-

وہ جملہ جس میں کسی محترم چیز کا ذکر کر کے اپنی بات کو پختہ کیا گیا ہو۔ جیسے

وَاللَّهِ لَا ضَرْبَنَ زَيْدًا (خدا کی قسم! میں زید کو ضرور ضرور ماروں گا)

{10} تعجب:-

وہ جملہ جس میں تعجب کا اظہار کیا گیا ہو۔ جیسے

مَا أَحْسَنَهُ (وہ کیا ہی حسین ہے)

{11} دعا:-

وہ جملہ جو کسی دعا پر مشتمل ہو۔ جیسے

جَزَاكَ اللَّهُ خَيْرًا (اللہ تعالیٰ تجھے بہتر جزاء عطا فرمائے)

{12} مدح و ذم:-

وہ جملہ جس میں کسی کی تعریف.. یا.. برائی بیان کی گئی ہو۔ جیسے

نِعْمَ الصَّبِيُّ بَشْرًا (بکرا اچھا بچہ ہے۔) اور..

بِئْسَ الرَّجُلُ زَيْدًا (زید برا مرد ہے۔)

{ مشق }

درج ذیل سے جملہ خبریہ اور انشائیہ کو جدا جدا کیجئے۔

- (1) اِقْرَأْ (2) ذَهَبَ خَالِدٌ (3) الْكِتَابُ حَسِينٌ (4) لَا تَرْفَعُ صَوْتَكَ
- (5) الْمُعَلِّمُ جَالِسٌ (6) لَعَلَّ زَيْدًا حَاضِرٌ (7) ضَرَبَ عَمْرُو (8) لَيْثَ
- السُّلْطَانَ يُكْرِمُنِي (9) هَذِهِ مَدْرَسَتِي (10) هَلْ ضَرَبَ زَيْدٌ (11) بَارَكَ اللَّهُ
- (12) الْحَمْدُ لِلَّهِ (13) وَاللَّهِ إِنَّ هَذَا كِتَابِي (14) كِتَابُ اللَّهِ فِي اللُّغَةِ
- العَرَبِيَّةِ (15) نَعَمَ الرَّجُلُ زَيْدٌ (16) الْأُسْتَاذُ يُدْرِسُ (17) بِشَسِ الْمَصِيئُ
- (18) طَلَعَتِ الشَّمْسُ (19) مَا أَضْرَبَهُ (20) جَمَاعَةُ الصَّلَاةِ قَائِمَةٌ (21)
- رَجَعَ أَبِي مِنَ السُّوقِ (22) يَا اللَّهُ (23) لَا تَنْصُرْ (24) بَشِّرِ الْمُؤْمِنِينَ (25)
- هُوَ زَيْدٌ (26) وَهَبْتُ لَكَ



سبق نمبر ﴿8﴾

مرکب غیر مفید کی اقسام

اس کی کئی اقسام ہیں، جن میں سے چار اہم اور کثیر الاستعمال یہ ہیں۔

(۱) مرکب بنائی (۲) مرکب منع صرف ...

(۳) مرکب اضافی ... (۴) مرکب توصیفی ...

(۱) مرکب بنائی :-

دو عددوں پر مشتمل ایسے مرکب کا نام ہے کہ جن کے درمیان کوئی حرف

عطف پوشیدہ ہو۔ جیسے

أَحَدٌ عَشَرَ (گیارہ) سے .. تِسْعَةٌ عَشَرَ (انیس) تک ۱

نوٹ :-

ان اعداد کے ذریعے گنے جانے والے معدود کو واحد اور منصوب ذکر کیا جائے گا۔ جیسے

أَحَدٌ عَشَرَ جُلًّا (گیارہ مرد) ... تِسْعَةٌ عَشَرَ إِمْرَأَةً (انیس عورتیں)

(۲) مرکب منع صرف :-

دو اسماء پر مشتمل ایسے مرکب کا نام ہے کہ جن کے درمیان کوئی حرف عطف

پوشیدہ نہ ہو۔ جیسے بَعْلَبَكُّ

نوٹ :-

بَعْلٌ ایک بت کا نام تھا اور بَكُّ سے پوجنے والے ایک بادشاہ کا۔ بعد میں ان دونوں کو ملا

کر ایک شہر کا نام رکھ دیا گیا۔

(۳) مرکب توصیفی :-

وہ مرکب ہے جس میں دوسرا جزء، پہلے جزء کے مذلول میں پائے جانے والی کسی

ان۔ ان دونوں مرکبات کے درمیان واؤ حرف عطف پوشیدہ ہے کیونکہ یہ اصل میں أَحَدٌ وَ عَشْرًا اور تِسْعَةٌ وَ عَشْرًا تھے۔

خوبی.. یا.. برائی پر دلالت کرے۔ اس میں پہلے جزء کو موصوف اور دوسرے کو صفت کہتے ہیں۔ جیسے

رَجُلٌ عَالِمٌ

موصوف صفت کے بارے میں چند ضروری باتیں:-

﴿1﴾ دو اسماء معرفہ.. یا.. نکرہ اکٹھے آجائیں (مثلاً دونوں پر الف لام ہو.. یا.. دونوں اس

کے بغیر ہوں) تو عموماً پہلے کو موصوف اور دوسرے کو صفت قرار دیں گے۔ جیسے

جَاءَ الرَّجُلُ الطَّوِيلُ... اور... ضَرَبَ رَجُلٌ عَالِمٌ

﴿2﴾ ضمائر نہ موصوف ہو سکتی ہیں نہ صفت۔ یونہی عَلِمَ (یعنی نام) بھی کسی کی

صفت نہیں بن سکتا۔

﴿3﴾ صفت، موصوف سے مقدم نہیں ہو سکتی۔

﴿4﴾ موصوف اپنی صفت سے، افراد و تشبیہ و جمع و تذکیر و تانیث و تعریف و تنکیر

ورفع و نصب و جر میں موافقت رکھتا ہے۔ جیسے

رَجُلٌ عَالِمٌ... رَجُلَانِ عَالِمَانِ... رَجُلًا عَالِمُونَ...

اِمْرَاةٌ طَوِيْلَةٌ... اِمْرَتَانِ طَوِيْلَتَانِ... نِشْوَةٌ طَوِيْلَاتٌ

﴿5﴾ اسم منسوب، ہمیشہ کسی نہ کسی کی صفت واقع ہوگا، یہ عام ہے کہ اس کا

موصوف عبارت میں مذکور ہو.. یا.. محذوف۔ جیسے

رَكِبَ زَيْدٌ بَغْدَادِيٌّ... یا... بَعْدَ مَدَنِيٍّ

(۳) مرکب اضافی:-

وہ مرکب ہے کہ جس میں ایک چیز کو دوسری چیز کی طرف اس طرح منسوب

کیا گیا ہو کہ سننے والے کو کوئی خبر.. یا.. طلب معلوم نہ ہو اور ترجمہ کرنے میں درمیان میں

کا، کی، کے.. یا.. را، ری، رے آئے۔ جسے منسوب کیا جائے اسے "مضاف" اور جس کی

طرف منسوب کیا جائے اسے "مضاف الیہ" کہتے ہیں۔ جیسے

غُلَامٌ زَيْدٌ (زید کا غلام) ... اور ... رَبُّنَا (ہمارا رب)

اس میں غُلَامٌ اور رَبُّ مضاف .. اور زَيْدٌ اور نَا ضمیر مضاف الیہ ہیں۔

مرکب اضافی سے متعلقہ قابل حفظ امور

(1) لکھنے میں پہلے مضاف آئے گا، پھر مضاف الیہ۔

(2) درج ذیل الفاظ ہمیشہ مضاف واقع ہوں گے، یہ عام ہے کہ ان کا مضاف

الیہ، عبارت میں مذکور ہو... یا.. محذوف۔

كُلُّ، بَعْضٌ، قَبْلُ، عِنْدَ، ذُو، أَوْلُو، غَيْرُ، نَحْوُ، مِثْلُ، دُونَ، تَحْتَ، فَوْقَ، خَلْفَ،
قُدَّامَ، حَيْثُ، أَمَامَ، مَعَ، بَيْنَ، أَيْ، سَائِرُ، لَدَى، لَدُنْ وغیرہا۔

(3) تین سے دس تک کے اعداد اور سو (مِائَةٌ)، ہزار (أَلْفٌ) ہمیشہ اپنے مابعد

معدود کی جانب مضاف ہوں گے۔ جیسے

ثَلَاثَةُ أَشْجَارٍ... أَرْبَعُ عُرْفَاتٍ... مِائَةٌ عَامِلٍ

مِثْنَا رَجُلٍ... أَلْفَا امْرَأَةٍ

(4) اسماء کے بعد ضمیر، ہمیشہ مضاف الیہ ہوگی۔ جیسے

رَبُّهُ.. غُلَامُهَا.. ابْنُكَ.. أَبِي.. اور.. أُمَّنَا

(5) مضاف اور مضاف الیہ کا ترجمہ کرتے ہوئے پہلے مضاف الیہ کا ترجمہ کریں

گے پھر مضاف کا نیز ان کے ترجمے میں درمیان میں کا، کی.. یا.. کے آئے گا۔ جیسے

غُلَامٌ زَيْدٌ (زید کا غلام)..... ذَرَّاجَةٌ سَاجِدٌ (ساجد کی سائیکل)

(6) لیکن بعض صورتوں میں ترجمہ مضاف سے ہی شروع ہوگا۔ مثلاً

(i) جب لفظ کل کسی اسم کی طرف مضاف ہو۔ جیسے

۱۔ خواہ تثنیہ ہوں جیسے مِثَّتَانِ اور أَلْفَانِ.. یا جمع ہوں جیسے مِثَّاتٌ اور آلَافٌ

۲۔ ترکیب کرتے ہوئے انھیں ممیز مضاف اور معدود کو تمیز مضاف الیہ کہا جائے گا۔

كُلُّ نَفْسٍ ذَائِقَةُ الْمَوْتِ (ہر جان نے موت چکھنی ہے۔)

(ii) تین سے دس تک اعداد اور مِائَةٌ کا ان کے معدودات کے ساتھ ترجمہ کرتے

ہوئے۔ جیسے

ثَلَاثَةُ أَشْجَارٍ (تین درخت) ... مِائَةٌ عَامِلٍ (سومائل)۔

(7) بسا اوقات درمیان میں کا، کی... یا... کے کا ترجمہ نہ ہوگا۔ جیسے

ذُو مَالٍ (مال والے) ... سَائِرُ أَصْحَابٍ (تمام ساتھی)

أَصْحَابُ الْجَنَّةِ (جنت والے)

(8) دو اسماء میں سے پہلا نکرہ اور دوسرا معرف باللام... یا... علم... یا... اسم اشارہ..

یا... اسم موصول... یا... لفظ کل ہو تو عموماً پہلا مضاف اور دوسرا مضاف الیہ ہوگا۔ جیسے

رَبُّ الْعَالَمِينَ... كِتَابٌ زَيْدٌ... ذَرَّاجَةٌ هَذَا

صِرَاطَ الَّذِينَ أَنْعَمْتَ عَلَيْهِمْ... ظِلُّ كُلِّ طُلَّابٍ

(9) اگر ابن... یا... ائینہ... یا... بنت، اعلام کے درمیان آجائیں تو ما قبل کے لئے

صفت اور ما بعد کے لئے مضاف ہوں گے۔ جیسے

مُحَمَّدُ بْنُ عَبْدِ اللَّهِ... اور... فَاطِمَةُ بِنْتُ مُحَمَّدٍ

پہلی مثال میں ابن مضاف اپنے مضاف الیہ سے مل کر مُحَمَّدٌ اور دوسری میں

بِنْتُ مضاف اپنے مضاف الیہ سے مل کر فَاطِمَةُ کی صفت واقع ہوگا۔

(10) بسا اوقات ایک اسم پیچھے کے لئے مضاف الیہ بننے کے ساتھ ساتھ آگے کے

لئے مضاف بھی ہو رہا ہوتا ہے۔ جیسے

كِتَابُ بِنْتِ خَالِدٍ (خالد کی بیٹی کی کتاب)

(11) مضاف پر توین نہیں آتی، نیز مضاف الیہ ہمیشہ مجرور ہوتا ہے۔

مرکبات غیر مفیدہ کا استعمال :-

انہیں مختلف مقامات پر استعمال کیا جاتا ہے۔ مثلاً

﴿1﴾ کبھی یہ مبتداء واقع ہوتے ہیں۔ جیسے

أَحَدَ عَشَرَ عَدَدٌ... بَعْلَبَكُ مِصْرٌ كَبِيرٌ...

رَجُلٌ عَالِمٌ نَائِمٌ... اور... كَلْبٌ بَكْرٌ أَسْوَدٌ

﴿2﴾ کبھی خبر بنتے ہیں۔ جیسے

هُمْ أَحَدَ عَشَرَ رَجُلًا... مِصْرِيٌّ بَعْلَبَكُ...

زَيْدٌ رَجُلٌ فَاضِلٌ... الصَّبِيُّ ابْنُ زَيْنَبَ

اور... ﴿3﴾ کبھی فاعل.. یا.. نائب الفاعل وغیرہ واقع ہوتے ہیں۔ جیسے

ضَرَبَ أَحَدَ عَشَرَ كَلْبًا... جَاءَ بَعْلَبَكُ...

شَرِبَ رَجُلٌ ضَعِيفٌ... كَسَرَ يَثُ فَاسِقٌ

{ مشق اول }

درج ذیل سے مرکب غیر مفید کی اقسام کا تعین کیجئے۔

(1) أَحَدَ عَشَرَ (2) ضَرَبَ عَظِيمٌ (3) ثَلَاثَةَ عَشَرَ (4) كِتَابٌ زَيْدٌ

(5) أَلَّهُ الْعَظِيمُ (6) دَرَسَ الْقُرْآنَ (7) حَضَرَ مَوْتَ (8) الْكُرَّاسَةُ


الضَّخِيمَةُ (9) إِزْسَالُ الْمَكْتُوبِ (10) الرِّسَالَةُ الْعَرَبِيَّةُ (11) مَعْدِي كَرَبٌ

(12) تَخْرِيجُ الْحَدِيثِ

{ مشق ثانی }

درج ذیل سے مرکب مفید اور غیر مفید پہچانئے۔

- (1) قَلَمُ زَيْدٍ (2) رَجَعَ خَالِدٌ (3) تَدْرِيْسُ الْمُعَلِّمِ (4) اِنْشَاءُ الْعَرَبِيَّةِ (5)
كَتَبَ زَيْدٌ (6) هِدَايَةُ النَّحْوِ (7) دَخَلَ بَكْرٌ فِي الدَّارِ (8) الْخُبْرُ جَيِّدٌ (9)
عُرْفَةٌ وَاسِعَةٌ (10) كَلِمُوا النَّاسَ عَلَى عُقُولِهِمْ (11) الْكَلِمَةُ لَفْظٌ (12) بَابُ
الْمَثْرَسَةِ (13) رَجُلٌ كَثِيرٌ (14) تِسْعَةُ عَشَرَ (15) مَعْدِيْكَرَبٌ (16) جَاءَ
الرَّجُلُ الضَّعِيفُ (17) خَرَجَ بَكْرٌ الْمَلْنِيُّ (18) اَرْبَعَةُ اَشْجَارٍ (19) اَلْفَا اِمْرَاةٌ
(20) اَصْحَابُ الْكَهْفِ (21) ذُوْجَمَالٍ (22) لِلْمُتَّقِيْنَ الَّذِيْنَ يُؤْمِنُوْنَ
بِالْغَيْبِ (23) مُحَمَّدُ بْنُ عَبْدِ اللَّهِ (24) يَيْتٌ بِسِتِّ ابْنِ زَيْدٍ (25) اِنَّا كُلُّ شَيْءٍ
خَلَقْنَاهُ بِقَدْرِ (26) لِكُلِّ اَمْرٍ اِمْرٍ وَمَا نَوَى (27) نَادَى اَصْحَابُ النَّارِ (28)
فَاَقْتُلُوا الْمُشْرِكِيْنَ حَيْثُ وَجَدْتُمُوهُمْ (29) قَبْلَ يَوْمِ الْقِيَامَةِ



سبق نمبر ﴿9﴾

معرب و مبنی کا بیان

مختلف عوامل کے آنے کی بناء پر آخر میں کسی قسم کی تبدیلی واقع ہونے... یا نہ ہونے کے اعتبار سے کلمے کی دو قسمیں ہیں۔

(i) معرب... (ii) مبنی...

(1) معرب:-

وہ کلمہ ہے جس کا آخر، مختلف عوامل کے آنے کی وجہ سے تبدیل ہو جائے۔ جیسے

درج ذیل مثالوں میں زَيْدٌ

جَاءَ نَبِيٌّ زَيْدٌ..... آیا میرے پاس زید۔

رَأَيْتُ زَيْدًا..... میں نے زید کو دیکھا

مَرَرْتُ بِزَيْدٍ..... میں زید کے پاس سے گزرا۔

(2) مبنی:-

وہ کلمہ ہے جس کا آخر، مختلف عوامل کے آنے کی وجہ سے تبدیل نہ ہو۔ جیسے

درج ذیل مثالوں میں هُوَ لَاءٌ

جَاءَ نَبِيٌّ هُوَ لَاءٌ... (میرے پاس وہ لوگ آئے)

رَأَيْتُ هُوَ لَاءٌ... (میں نے ان لوگوں کو دیکھا)

مَرَرْتُ بِهُوَ لَاءٌ... (میں ان کے ساتھ سے گزرا)

۱:- عال وہ شے ہے کہ جس کے باعث اسم معرب کا آخر تبدیل ہو جاتا ہے۔ ان کی تین قسمیں ہیں۔ (۱) حروفِ عاملہ۔ (۲) افعالِ عاملہ۔ اور.. (۳) اسمائے عاملہ۔ ان سب کی تفصیل آگے آئے گی۔ ان شاء اللہ عزوجل

Click For More Books

<https://archive.org/details/@zohaibhasanattari>

سبق نمبر ﴿10﴾

کلام عرب میں معرب و مبنی کی تعداد معرب کی تعداد:-

کلام عرب میں صرف دو چیزیں معرب ہیں۔

﴿1﴾ اسم متمکن، جب کہ ترکیب میں واقع ہو۔

ضَرْبٌ زَيْدٌ... ضَرْبٌ زَيْدٌ... ضَرْبٌ

﴿2﴾ فعل مضارع، جب کہ نون جمع مؤنث حاضر و غائب (يَفْعَلْنَ،

تَفْعَلْنَ) اور نون تاکید (ثقیلہ و خفیفہ) سے خالی ہو۔ جیسے يَضْرِبُ

مبنی کی تعداد:-

کلام عرب میں درج ذیل چھ چیزیں مبنی ہیں۔ جن میں سے پہلی تین مبنی الاصل

ہیں۔

(1) فعل ماضی۔ جیسے... ضَرْبٌ

(2) امر حاضر معروف۔ جیسے... اِضْرِبْ

(3) تمام حروف معانی۔ جیسے... هُنَّ، اِلَى

(4) اسم متمکن جب کہ ترکیب میں واقع نہ ہو۔ جیسے

زَيْدٌ، عَمْرُو، بَكْرٌ وغیرہ

(5) فعل مضارع جب کہ نون جمع مؤنث حاضر و غائب اور نون تاکید (ثقیلہ

و خفیفہ) کے ساتھ ہو۔ جیسے... يَضْرِبْنَ... اور... لَيَضْرِبَنَّ

(6) اسم غیر متمکن

نوٹ:- (i) اسم غیر متمکن وہ اسم ہے جو مبنی الاصل کے ساتھ مشابہت رکھتا ہو۔ اس کی آٹھ

۱:- اسم متمکن وہ اسم ہے جو مبنی الاصل سے مشابہت نہ رکھتا ہو۔ کلام عرب میں مبنی الاصل تین چیزیں

ہیں۔ (۱) فعل ماضی۔ (۲) امر حاضر معروف۔ (۳) تمام حروف معانی۔

۲:- یعنی یہ اپنی اصل وضع کے اعتبار سے ہی مبنی ہیں۔

اقسام ہیں۔

- | | | |
|-------------------|------|----------------------------------------|
| (۱) ضمائر | جیسے | أَنَا، أَنْتَ، هُوَ... |
| (۲) اسمائے اشارہ | جیسے | هَذَا، ذَلِكَ..... |
| (۳) اسمائے موصولہ | جیسے | الَّذِي، مَنْ اور مَا وغیرہ..... |
| (۴) اسمائے ظروف | جیسے | إِذَا، إِذَا، مَتَى وغیرہ..... |
| (۵) اسمائے افعال | جیسے | رُوِيَ، رُوِيَ، اور هَيَّاهَاتُ وغیرہ |
| (۶) اسمائے اصوات | جیسے | أَخْ، أُخْ اور غَاقِ، غَاقِ وغیرہ..... |
| (۷) اسمائے کنایہ | جیسے | كَمْ اور كَذَا..... |
| (۸) مرکب بنائی | جیسے | أَحَدٌ، عَشْرٌ..... |

نوٹ:۔ ان سب کے بارے میں تفصیلی بیان آگے آئے گا۔ (ان شاء اللہ عزوجل)

(ii) جملہ خواہ اسمیہ ہو... یا فعلیہ، مثنیٰ کے حکم میں ہوتا ہے۔

{ مشق }

درج ذیل سے معرب اور مثنیٰ کلمات جدا جدا کیجئے۔

- (1) زَيْدٌ قَائِمٌ (2) أَوْلِيكَ أَصْحَابُ الْجَنَّةِ (3) يُؤْخَذُ الْبُرُّ (4)
- يُفْتَحُ الْبَابُ (5) سَمِعَ اللَّهُ لِمَنْ حَمِدَهُ (6) قَدْ ضَرَبَ (7) ادْخُلْ (8)
- قَمْرٌ (9) الْمُعَلِّمُ صَالِحٌ (10) بَكَرٌ (11) كَمْ مِنْ مَلِكٍ فِي السَّمَوَاتِ
- (12) اقْرَأْ بِاسْمِ رَبِّكَ (13) سِرْتُ مِنَ الْبُصْرَةِ إِلَى الْكُوفَةِ (14) رَأْسُ
- الْحِكْمَةِ مَخَافَةُ اللَّهِ (15) خُذْ بِيَدِي (16) كُنْ مِنَ الشَّاكِرِينَ (17) لَا
- تَفْعَلْ هَذَا (18) وَاللَّهِ لَا ضَرْبَنَ بَكْرًا (19) نِسْوَةٌ يَرْكَبْنَ عَلَى السَّيَّارَةِ
- (20) أَعْلَمَ زَيْدٌ بَكْرًا عَمْرًا فَاضِلًا (21) هَذَا مِنْ فَضْلِ رَبِّي (22) هُوَ
- الَّذِي خَلَقَ لَكُمْ مَا فِي الْأَرْضِ جَمِيعًا (23) صَوْتُ الْغُرَابِ غَاقِ غَاقِ (24)
- إِذَا جَاءَ نَصْرُ اللَّهِ وَالْفَتْحُ (25) رَأَيْتُمْ عَشْرَةَ رِجَالًا

سبق نمبر ﴿11﴾

معرب و مبنی کلمات کے اعراب کا بیان

اعراب کی تعریف:-

وہ حروف یا حرکات جن کے باعث معرب کا آخر تبدیل ہو

جاتا ہے۔

معرب کے اعراب:-

اس پر چار طرح کے اعراب آتے ہیں۔

(i) رفع.... (ii) نصب.... (iii) جر.... (iv) جزم....

☆ جس کلمہ پر رفع ہو، اسے مرفوع...

☆ جس پر نصب ہو، اسے منصوب...

☆ جس پر جر ہو، اسے مجرور...

☆ اور جس پر جزم ہو، اسے مجزوم کہا جاتا ہے۔

نوٹ:-

جر کا استعمال "اسماء" اور... جزم کا "افعال" کے ساتھ خاص ہے۔

مبنی کے اعراب:-

اس کے بھی چار اعراب ہیں۔

(i) ضم.... (ii) فتح.... (iii) کسر.... (iv) سکون....

☆ جس کلمہ پر ضم ہو، اسے مبنی پر ضم...

☆ جس پر فتح ہو، اسے مبنی پر فتح...

☆ جس پر کسر ہو، اسے مبنی پر کسر...

☆ اور جس پر سکون ہوا سے میننی بر سکون کہا جاتا ہے۔

مشترکہ اعراب:-

معرب اور مثنیٰ کے مشترکہ اعراب بھی چار ہیں۔

(i) ضمہ... (ii) فتحہ... (iii) کسرہ... (iv) سکون....

☆ جس کلمہ پر ضمہ ہوا سے مضموم...

☆ جس پر فتحہ ہوا سے مفتوح...

☆ جس پر کسرہ ہوا سے مکسور...

☆ اور جس پر سکون ہوا سے ساکن کہا جاتا ہے۔

**اسم معرب کے اعراب اور اعراب جاری کرنے کے بعد
اس کی مختلف حالتیں**

اسم معرب کے اعراب:-

اسم معرب پر جاری ہونے والے اعراب کی دو قسمیں ہیں۔

(۱) اعراب بالحركة... (۲) اعراب بالحروف...

(۱) اعراب بالحركة:-

یہ تین ہیں۔..... (۱) ضمہ... (۲) فتحہ... (۳) کسرہ...

(۲) اعراب بالحروف:-

یہ بھی تین ہیں۔..... (۱) واو... (۲) الف... (۳) یاء...

اعراب بالحركة اور اعراب بالحروف کی اقسام:-

ان میں سے ہر ایک کی دو دو قسمیں ہیں۔

(۱) لفظی... (۲) تقدیری...

(۱) لفظی:-

وہ اعراب جو لکھنے اور پڑھنے میں آئیں۔

(۲) تقدیری:-

وہ اعراب جو لکھنے اور پڑھنے میں نہ آئیں۔

﴿اجراءِ اعراب کے بعد اسمِ معرب کی مختلف حالتیں﴾

اعراب کے اجراء کے بعد اسمِ معرب کی تین حالتیں ہیں۔

(۱) رفعی... (۲) نصبی... (۳) جری...

﴿1﴾ حالتِ رفعی:-

جب اسمِ معرب کسی ایسے مقام پر واقع ہو، جہاں واقع ہونے والے اسم پر

ہمیشہ رفع آتا ہے تو اس وقت کہا جائے گا کہ یہ حالتِ رفعی میں ہے.. یا.. اسے یوں بھی کہا

جاتا ہے کہ یہ محلِ رفع میں واقع ہے۔ مثلاً

جَاءَ زَيْدٌ

اس مثال میں زَيْدٌ، جَاءَ کا فاعل ہے۔ چونکہ فاعل مرفوع ہوتا ہے، چنانچہ کہا جائے

گا کہ زَيْدٌ حالتِ رفعی میں ہے.. یا محلِ رفع میں واقع ہے۔

﴿2﴾ حالتِ نصبی:-

جب اسمِ معرب کسی ایسے مقام پر واقع ہو، جہاں واقع ہونے والے اسم پر

ہمیشہ نصب آتا ہے تو اس وقت کہا جائے گا کہ یہ حالتِ نصبی میں ہے.. یا.. اسے یوں بھی کہا

جاتا ہے کہ یہ محلِ نصب میں واقع ہے۔ مثلاً

رَأَيْتُ زَيْدًا

اس مثال میں زَيْدًا، رَأَيْتُ فعل کا مفعول بہ ہے۔ چونکہ مفعول بہ منصوب ہوتا ہے

، چنانچہ کہا جائے گا کہ زَيْدًا حالتِ نصبی میں ہے.. یا محلِ نصب میں واقع ہے۔ اور.....

﴿3﴾ حالتِ جری:-

جب اسمِ معرب کسی ایسے مقام پر واقع ہو، جہاں واقع ہونے والے اسم پر

یعنی رفع کے مقام پر واقع ہے۔

ہمیشہ جراتا ہے تو اس وقت کہا جائے گا کہ یہ حالت جری میں ہے.. یا.. اسے یوں بھی کہا جاتا ہے کہ یہ محل جری میں واقع ہے۔ مثلاً

مَرَّثٌ بَزَيْدٍ

اس مثال میں زید، حرف جار کا مجرور واقع ہو رہا ہے، چنانچہ کہا جائے گا کہ زید حالت جری میں ہے.. یا محل جری میں واقع ہے۔

لفظی ومحلی اعراب کی وضاحت

بسا اوقات کسی اسم پر قواعد کی رو سے آنے والے اعراب کے بجائے ”عربوں کے استعمال کے باعث کوئی دوسرا اعراب جاری ہوتا ہے۔ اس صورت میں قواعد کی رو سے ثابت شدہ اعراب کو محلی اور بظاہر نظر آنے والے اعراب کو لفظی اعراب سے تعبیر کرتے ہیں۔ نیز اس اسم کی اعرابی حالت بیان کرتے ہوئے دونوں قسم کے اعراب کا لحاظ کیا جاتا ہے۔ مثلاً

رَأَيْتُ مُسْلِمَاتٍ

اس مثال میں مُسْلِمَاتٍ مفعول بہ واقع ہو رہا ہے، چنانچہ قاعدے کی رو سے اس پر نصب آنا چاہیے، لیکن اہل عرب ہر اسم کو جس کے آخر میں الف اور تاء واقع ہو حالت نصی میں مجرور پڑھتے ہیں، لہذا دونوں صورتوں کی رعایت کرتے ہوئے کہا جائے گا کہ مُسْلِمَاتٍ، لفظا مجرور اور محلا منصوب ہے۔

نوٹ :- کلام عرب میں مرفوعات، منصوبات اور مجرورات کون کون سے ہیں؟ اس

کام پر بیان، انشاء اللہ عزوجل آگے آئے گا، اگلے سبق کے اعتبار سے فی الحال اتنا سمجھنا کافی ہے کہ

(1) کام کرنے والے کو فاعل کہتے ہیں، یہ ہمیشہ مرفوع ہوتا ہے۔

(2) جس پر فاعل کا فعل واقع ہو اسے مفعول بہ کہتے ہیں، یہ ہمیشہ منصوب ہوتا ہے۔

اور... (3) جو اسم حروف جارہ میں سے کسی کے بعد واقع ہو اسے مجرور کہتے ہیں، اس پر ہمیشہ کسرہ آتا ہے۔

سبق نمبر ﴿12﴾

وجوه اعراب کے لحاظ سے اسم معرب
کی 16 اقسام

- ﴿1﴾ مفرد منصرف صحیح.....
- ﴿2﴾ مفرد منصرف جاری مجرائے صحیح.....
- ﴿3﴾ جمع مکسر منصرف.....
- ﴿4﴾ جمع مونث سالم.....
- ﴿5﴾ غیر منصرف.....
- ﴿6﴾ اسمائے ستہ مُكْتَبَرَةٌ مُوَحَّدَةٌ جب کہ یائے متکلم کے غیر کی طرف مضاف ہوں.....
- ﴿7﴾ تثنیہ.....
- ﴿8﴾ كِلَا وَكِلْتَا جب کہ ضمیر کی طرف مضاف ہوں.....
- ﴿9﴾ اِثْنَانٍ اور اِثْنَتَانِ.....
- ﴿10﴾ جمع مذکر سالم.....
- ﴿11﴾ اَوْلَادُ.....
- ﴿12﴾ عِشْرُونَ..... تَا..... تِسْعُونَ.....
- ﴿13﴾ اسم مقصور.....
- ﴿14﴾ غیر جمع مذکر سالم جب کہ یائے متکلم کی طرف مضاف ہو.....
- ﴿15﴾ اسم منقوص.....
- ﴿16﴾ جمع مذکر سالم جب کہ یائے متکلم کی طرف مضاف ہو.....

Click For More Books

<https://archive.org/details/@zohaibhasanattari>

ان کی تعریفات اور اعراب

مفرد منصرف صحیح:-

ایسا اسم جو واحد اور منصرف ہو۔ اور اس کے آخر میں حرف علت نہ ہو۔

جیسے..... زَيْدٌ

مفرد منصرف جازم مجرأ صحیح:-

یعنی ایسا واحد و منصرف اسم جو صحیح کے قائم مقام ہو۔ وہ اسم ہے جس کے آخر میں حرف علت اور اس کا ما قبل ساکن ہو۔ جیسے

ذُو (ذول)، ظَنِي (ہرن)

جمع مکسر منصرف:-

وہ جمع، جو منصرف ہو اور اسے بناتے وقت واحد کا وزن سلامت نہ رہے۔ جیسے

رِجَالٌ

ان کے اعراب:-

حالتِ رُفْعِ..... ضمہ کے ساتھ

حالتِ نَهْضِ..... فتح کے ساتھ

حالتِ جَرِي..... کسرہ کے ساتھ۔ جیسے

اور

﴿حالتِ رُفْعِ﴾	جَاءَ زَيْدٌ وَظَنِي وَرِجَالٌ۔	(زید، ہرن اور آدمی آئے۔)
﴿حالتِ نَهْضِ﴾	رَأَيْتُ زَيْدًا وَظَنِيًا وَرِجَالًا۔	(میں نے زید، ہرن اور آدمیوں کو دیکھا)
﴿حالتِ جَرِي﴾	مَرَرْتُ بِزَيْدٍ وَظَنِيٍّ وَرِجَالٍ۔	(میں زید، ہرن اور آدمیوں کے پاس سے گزرا)

۱:- منصرف اور غیر منصرف، اسم معرب کی دو اقسام ہیں۔ ان کے بارے میں فی الحال اتنا یاد رکھیں کہ منصرف وہ اسم معرب ہے جس پر تینوں حرکات تنوین سمیت آتی ہوں، جب کہ غیر منصرف وہ اسم ہے جس پر کسرہ اور تنوین داخل نہیں ہوتی۔ ان کا تفصیلی بیان اگلے سبق میں مذکور ہوگا۔ (ان شاء اللہ)

۲:- صحیح کے قائم مقام اس اعتبار سے ہے کہ یہ بھی صحیح کی مثل تعلیل قبول نہیں کرتا۔

جمع ہونٹ سالم:-

”وہ جمع، جسے بناتے وقت واحد کے آخر میں الف اور تاء کا اضافہ کیا جائے۔ جیسے

مُسَلِّمَةٌ سے مُسَلِّمَاتٌ

اس کے اعراب:-

حالتِ رُفْعی.....ضمہ کے ساتھ

حالتِ نَهْضی و جری....کسرہ کے ساتھ۔ جیسے

﴿حالتِ رُفْعی﴾	كُنَّ مُسَلِّمَاتٌ	وہ مسلمان عورتیں ہیں۔
﴿حالتِ نَهْضی﴾	رَأَيْتُ مُسَلِّمَاتٍ	میں نے مسلمان عورتوں کو دیکھا۔
﴿حالتِ جری﴾	مَرَرْتُ بِمُسَلِّمَاتٍ	میں مسلمان عورتوں کے پاس سے گزرا



غیر منصرفا:-

وہ اسمِ معرب جس پر کسرہ اور تنوین نہ آتی ہو۔ جیسے.....أَحْمَدُ

اس کے اعراب:-

حالتِ رُفْعی.....ضمہ کے ساتھ

حالتِ نَهْضی و جری.....فتحہ کے ساتھ۔ جیسے

﴿حالتِ رُفْعی﴾	جَاءَ أَحْمَدُ	(آیا احمد)
﴿حالتِ نَهْضی﴾	رَأَيْتُ أَحْمَدَ	(میں نے احمد کو دیکھا)
﴿حالتِ جری﴾	مَرَرْتُ بِأَحْمَدَ	(میں احمد کے پاس سے گزرا)



﴿6﴾ اسمائے ستہ مکبرہ موحده جب کہ یائے متکلم کہ

غیر کی طرف مضاف ہوں:-

یعنی وہ چھ اسماء جو حالتِ تصغیر میں نہ ہوں، واحد ہوں تشبیہ و جمع نہ ہوں اور یائے متکلم

کے علاوہ کسی اور کی طرف مضاف ہوں۔ اسماء ستہ مکبرہ درج ذیل ہیں۔

﴿1﴾ اَبٌ ﴿2﴾ اَخٌ ﴿3﴾ حَمٌ ﴿4﴾ هَنٌ ﴿5﴾ فَمٌ ﴿6﴾ ذُوْمَالٍ

اور جب یہ یائے متکلم کے غیر کی طرف مضاف ہوں گے تو درج ذیل صورت اختیار کریں گے۔

{1} اَبُوْكَ.. {2} اَخُوْكَ.. {3} حَمُوْكَ..

{4} هَنُوْكَ.. {5} فُوْكَ.. {6} ذُوْمَالٍ..

ان کے اعراب:-

حالتِ رُفْعی..... واؤ کے ساتھ

حالتِ نَهْصی..... الف کے ساتھ

حالتِ جَری..... یاء کے ساتھ۔ جیسے

اور

﴿حالتِ رُفْعی﴾	جَاءَ اَخُوْكَ وَذُوْمَالٍ	(آیا تیرا بھائی اور مال والا)
﴿حالتِ نَهْصی﴾	رَأَيْتُ اَخَاكَ وَذَامَالٍ	(میں نے تیرے بھائی اور مال والے کو دیکھا)
﴿حالتِ جَری﴾	مَرَزْتُ بِاَخِيْكَ وَذِيْ مَالٍ	(میں تیرے بھائی اور مال والے کے پاس سے گزرا)

۱:- اَبٌ، اَخٌ، حَمٌ، هَنٌ اور فَمٌ اصل میں اَبُوْ، اَخُوْ، حَمُوْ، هَنُوْ اور فُوْ تھے۔ جب یہ یائے متکلم کے غیر کی طرف مضاف ہوتے ہیں تو تعلیل کے باعث ان کی حذف شدہ واؤ واپس آجاتی ہے جیسا کہ مثال میں مذکور ہوا۔

۲:- ☆ اگر یہ اسماء حالتِ تَصْغیر میں ہوں تو ان کے اعراب مفرد منصرف صحیح والے ہوں گے۔ جیسے

جَاءَ اَبِيْ۔ رَأَيْتُ اَبِيْآ۔ مَرَزْتُ اَبِيْ۔

☆ یونہی اگر یہ مضاف نہ ہوں تب بھی مفرد منصرف صحیح والے اعراب قبول کریں گے۔ جیسے

جَاءَ اَبٌ۔ رَأَيْتُ اَبَا۔ مَرَزْتُ اَبًا۔

☆ اگر تثنیہ... یا جمع ہوں تو تثنیہ و جمع والے۔

☆ اگر یائے متکلم کی طرف مضاف ہوں تو چودھویں قسم "غلامی" والے اعراب ہوں گے۔ اور

﴿7﴾ تثنیہ:-

وہ اسم جس کے واحد کے آخر میں الف اور نون مکسورہ کا اضافہ کیا گیا ہو اور وہ دو افراد پر دلالت کرے۔ جیسے..... رَجُلٌ... ہے۔۔۔ رَجُلَانِ

﴿8﴾ کلا وکلتا جب کہ ضمیر کی طرف مضاف ہوں:-
جیسے..... کَلَاهُمَا اور کَلَتَا كَهَمَا۔

﴿9﴾ اثنان اور اثنتان:-

ان کے اعراب:-

حالتِ رُفْعِ..... الف ما قبل مفتوح

حالتِ نَهْضِ..... یاء ما قبل مفتوح

اور حالتِ جَرِ..... یاء ما قبل مفتوح کے ساتھ۔ جیسے

﴿حالتِ رُفْعِ﴾	جَاءَ رَجُلَانِ وَ كَلَاهُمَا وَ اِثْنَانِ	آئے دو مرد اور وہ دونوں
﴿حالتِ نَهْضِ﴾	رَأَيْتُ رَجُلَيْنِ وَ كَلَيْتُهُمَا وَ اِثْنَيْنِ	میں نے دیکھا دو مردوں اور ان دونوں کو
﴿حالتِ جَرِ﴾	مَرَرْتُ بِرَجُلَيْنِ وَ كَلَيْتُهُمَا وَ اِثْنَيْنِ	میں دو مردوں اور ان دونوں کے پاس سے گزرا



﴿10﴾ جمع مذکر سالم:-

وہ جمع جسے بناتے وقت واحد کا وزن سلامت رہے اور واحد کے آخر میں واؤ اور نون مفتوحہ کا اضافہ کیا جائے۔ جیسے

۱:- اگر یہ ضمیر کے بجائے کسی اسم ظاہر کی طرف مضاف ہوں تو ان کے اعراب اسم مقصور (تیرھویں قسم) والے ہوں گے۔ یعنی تینوں صورتوں میں تقدیری۔ جیسے

جَاءَ كِلَا الرَّجُلَيْنِ - رَأَيْتُ كِلَا الرَّجُلَيْنِ - مَرَرْتُ بِكِلَا الرَّجُلَيْنِ
۲:- کِلَا، کِلْتَا، اِثْنَانِ اور اِثْنَيْنِ، تثنیہ نہیں، کیونکہ ان کا واحد نہیں آتا، بلکہ یہ ملحق تثنیہ ہیں، کیونکہ ان پر تثنیہ والے اعراب ہی جاری ہوتے ہیں۔

مُسْلِمٍ سے مُسْلِمُونَ

﴿11﴾ اُولُوْا:۔

بمعنی والے، یہ ذُو کی جمع ہے۔

﴿12﴾ عَشْرُونَ تَاتِسْعُونَ:۔

یعنی آٹھ دہائیاں۔ عِشْرُوْنَ، ثَلَاثُوْنَ، اَرْبَعُوْنَ، خَمْسُوْنَ،

سِتُّوْنَ، سَبْعُوْنَ، ثَمَانُوْنَ، تِسْعُوْنَ۔

ان کے اعراب:۔

حالتِ رُفْعی..... واوِ ماقبلِ مضموم

حالتِ نَصْبی وجرى..... یاءِ ماقبلِ مکسور کے ساتھ۔

جیسے.....

﴿حالتِ رُفْعی﴾	جَاءَ مُسْلِمُونَ وَأُولُوْا مَالٍ وَعِشْرُونَ رِجَالًا	آئے مسلمان، مال والے اور دس مرد۔
﴿حالتِ نَصْبی﴾	رَأَيْتُ مُسْلِمِينَ وَأُولِيْ مَالٍ وَعِشْرِينَ رِجَالًا	میں نے دیکھا مسلمانوں، مال والوں اور دس مردوں کو۔
﴿حالتِ جَرى﴾	مَرَرْتُ بِمُسْلِمِينَ وَأُولِيْ مَالٍ وَعِشْرِينَ رِجَالًا	میں مسلمانوں، مال والوں اور دس مردوں کے پاس سے گزر۔

☆☆☆☆☆☆☆☆☆☆

﴿13﴾ اسمِ مَقْصُورٍ:۔

وہ اسم جس کے آخر میں الف مقصورہ ہو۔

ا:۔ عَشْرُونَ تَاتِسْعُونَ، جمع نہیں، کیونکہ ان کا واحد نہیں آتا، بلکہ یہ بالحق جمع ہیں، کیونکہ ان پر جمع والے

اعراب ہی جاری ہوتے ہیں۔

Click For More Books

<https://archive.org/details/@zohaibhasanattari>

جیسے..... اَلْمُؤَسَى ل

﴿14﴾ غیر جمع مذکر سالم جب کہ یائے متکلم کی طرف مضاف ہو۔

جیسے..... غَلَامِي

اس کے اعراب:-

حالتِ رُفْعی تقدیرِ ضمہ کے ساتھ
حالتِ نَصْبی تقدیرِ فتح کے ساتھ
حالتِ جَری تقدیرِ کسرہ کے ساتھ۔

اور

جیسے.....

﴿حالتِ رُفْعی﴾	جَاءَ الْمُؤَسَى وَغَلَامِي	آیا سرمنڈ اور میرا غلام
﴿حالتِ نَصْبی﴾	رَأَيْتُ الْمُؤَسَى وَغَلَامِي	میں نے دیکھا سرمنڈے اور اپنے غلام کو
﴿حالتِ جَری﴾	مَرَرْتُ بِالْمُؤَسَى وَغَلَامِي	میں گزرا سرمنڈے اور اپنے غلام کے پاس سے



﴿15﴾ اسم منقوص:-

وہ اسم جس کے آخر میں یاء اور اس کا ما قبل مکسور ہو۔

جیسے..... الْقَاضِي

ل:- یہاں اسم مقصور سے مراد وہ اسم نہیں کہ جس کے آخر میں الف مقصورہ زائد ہو، جیسے حُبْلِي، کیونکہ وہ تو غیر منصرف ہوتا ہے۔ بلکہ ایسا اسم مراد ہے جس کے آخر میں الف مقصورہ غیر زائد ہو یعنی لام کلمہ سے بدلا ہوا ہو۔ جیسے الْمُصْطَفَى

مذکورہ مثال، موسیٰ (علیہ السلام) کا علم مبارک نہیں بلکہ اَيْسَاءِ (بمعنی سر موٹنا) مصدر سے اسم مفعول کا صیغہ ہے۔ بغیر الف لام کے تنوین کے ساتھ مُؤَسَى پڑھا جائے گا۔

ان کے اعراب:-

حالتِ رفعی تقدیرِ ضمہ کے ساتھ
حالتِ نصبی فتحِ لفظی کے ساتھ
حالتِ جری تقدیرِ کسرہ کے ساتھ۔
اور
جیسے.....

﴿حالتِ رفعی﴾	جَاءَ الْقَاضِي	آیا قاضی
﴿حالتِ نصبی﴾	رَأَيْتُ الْقَاضِي	میں نے دیکھا قاضی کو
﴿حالتِ جری﴾	مَرَّتُ بِالْقَاضِي	میں گزرا قاضی کے پاس سے



﴿16﴾ جمعِ مذکرِ سالم جب کہ یا ئے متکلم کی طرف
مضاف ہو:-

جیسے..... مُسْلِمِي

اس کے اعراب:-

حالتِ رفعی تقدیرِ واؤ کے ساتھ
حالتِ نصبی و جری یا ء ما قبل مکسور کے ساتھ۔ جیسے

﴿حالتِ رفعی﴾	جَاءَ مُسْلِمِي	آئے میرے مسلمان
﴿حالتِ نصبی﴾	رَأَيْتُ مُسْلِمِي	میں نے دیکھا اپنے مسلمانوں کو
﴿حالتِ جری﴾	مَرَّتُ بِمُسْلِمِي	میں گزرا اپنے مسلمانوں کے پاس سے



نوٹ:-

☆ حالتِ رفعی میں مُسْلِمِي، اصل میں مُسْلِمُونَ ی تھا۔ اضافت کی وجہ سے

جمع مذکر سالم کا نون گر گیا۔ مُسْلِمْوٰی رہ گیا۔

پھر قاعدہ ہے کہ واؤ اور یاء ایک کلمے میں اکٹھی آجائیں ان میں سے پہلا حرف ساکن ہو تو واؤ کو یاء کرنا اور پھر یاء کا یاء میں ادغام کرنا واجب ہے۔

چنانچہ، مذکورہ قانون کے مطابق واؤ کو یاء کر کے یاء کا یاء میں ادغام کر دیا۔

مُسْلِمْوٰی ہو گیا۔

☆ اور حالتِ نصبی و جری میں اس کی اصل مُسْلِمْیٰ تھی۔ اضافت کی وجہ سے

نون گر گیا۔ مُسْلِمْوٰی رہ گیا، پھر یاء کا یاء میں ادغام کر دیا۔ مُسْلِمْوٰی ہو گیا۔



حالت جری	حالت نصبی	حالت رفعی	اسم معرب	
کسرہ کے ساتھ	فتحہ کے ساتھ	ضمہ کے ساتھ	مفرد منصرف صحیح	1
کسرہ کے ساتھ	فتحہ کے ساتھ	ضمہ کے ساتھ	مفرد منصرف جاری مجرائے صحیح	2
کسرہ کے ساتھ	فتحہ کے ساتھ	ضمہ کے ساتھ	جمع مکسر منصرف	3
کسرہ کے ساتھ	کسرہ کے ساتھ	ضمہ کے ساتھ	جمع مؤنث سالم	4
فتحہ کے ساتھ	فتحہ کے ساتھ	ضمہ کے ساتھ	غیر منصرف	5
یاء کے ساتھ	الف کے ساتھ	واو کے ساتھ	اسمائے ستہ مکبرہ موحده جبکہ یائے متکلم کے غیر کی طرف مضاف ہوں	6
یاء ما قبل مفتوح	یاء ما قبل مفتوح	الف کے ساتھ	تشنیہ	7
یاء ما قبل مفتوح	یاء ما قبل مفتوح	الف کے ساتھ	کلا وکلتا	8
یاء ما قبل مفتوح	یاء ما قبل مفتوح	الف کے ساتھ	اشنان اور اشنتان	9
یاء ما قبل مکسور	یاء ما قبل مکسور	واو ما قبل مضموم	جمع مذکر سالم	10
یاء ما قبل مکسور	یاء ما قبل مکسور	واو ما قبل مضموم	اولو	11
یاء ما قبل مکسور	یاء ما قبل مکسور	واو ما قبل مضموم	عشرون تا تسعون	12
تقدیر کسرہ کے ساتھ	تقدیر فتحہ کے ساتھ	تقدیر ضمہ کے ساتھ	اسم مقصور	13
تقدیر کسرہ کے ساتھ	تقدیر فتحہ کے ساتھ	تقدیر ضمہ کے ساتھ	غیر جمع مذکر سالم جب کہ یائے متکلم کی طرف مضاف ہو۔	14
تقدیر کسرہ کے ساتھ	فتحہ لفظی کیساتھ	تقدیر ضمہ کے ساتھ	اسم منقوص	15
یاء ما قبل مکسور	یاء ما قبل مکسور	تقدیر واو کے ساتھ	جمع مذکر سالم جبکہ یائے متکلم کی طرف مضاف ہو	16

{ مشق اول }

درج ذیل سے اسمِ معرب کی ”اعرابی لحاظ سے اقسام“ کا تعین کیجئے، نیز تینوں حالتوں میں ان کے اعراب بھی بتائیں۔

- (1) ضَارِبِيّ (2) الرَّامِيّ (3) مَعْصُومٌ (4) ذَرَّاجَتِيّ (5) الْمَوْلَى
- (6) ظَبِيّ (7) ثَلْثُونَ (8) سَبَّان (9) مُفْلِحُونَ (10) رَاكِبَاتٌ (11)
- إِبْرَاهِيمُ (12) أَخُو زَيْدٍ (13) كِلْتَاهُمَا (14) أَوْلُوثَيْتِ (15) أَقْوَالٌ
- (16) اِثْنَانِ (17) بَعْلَبَكُ (18) مُكْرِمُونَ (19) ذُونَابٍ (20) كُفَّارٍ
- (21) مَسَاجِدُ (22) مُكْرِمِيّ (23) أَبِيّ (24) حُلُوٌّ (25) سَنَوَاتٌ
- (26) أَلَلُّهُ (27) رِطْلَانِ (28) اِثْنَانِ (29) كِلَاهُمَا (30) سَبْعُونَ
- (31) يَا أُولِي الْأَبْصَارِ (32) الدَّاعِي

{ مشق ثانی }

درج ذیل آیاتِ کریمہ میں موجود اسمائے معربہ پہچان کر اعرابی حالت کی نشاندہی فرمائیں۔

- (1) وَلَا تَتَّبِعُوا خُطُوَاتِ الشَّيْطَانِ (2) إِنَّهُ لَكُمْ عَدُوٌّ مُّبِينٌ (3)
- وَلَهُمْ عَذَابٌ عَظِيمٌ (4) فَرُدُّوهُ إِلَى اللَّهِ وَالرَّسُولِ (5) إِذَا أَصَابَتْهُمُ مُصِيبَةٌ
- (6) ظَلَمُوا أَنْفُسَهُمْ (7) لَا يَجِدُوا فِي أَنْفُسِهِمْ حَرَجًا (8) مَنْ يُطِيعِ اللَّهَ
- وَالرَّسُولَ (9) كُفِّرُوا بَيْنَكُمْ (10) سَتَجِدُونَ الْآخِرِينَ (11) وَلِلَّهِ مَا فِي
- السَّمَوَاتِ (12) ادْخُلُوا الْبَابَ سُجَّدًا



سبق نمبر ﴿13﴾

اسمِ معرب کی اسبابِ منع صرف کے اعتبار سے تقسیم

اسبابِ منع صرف کے پائے جانے.. یا نہ پائے جانے کے اعتبار سے اسمِ معرب کی دو قسمیں ہیں۔

(۱) مُنْصَرَف... (۲) غَيْرُ مُنْصَرَف...

منصرف:-

وہ اسمِ معرب جس میں اسبابِ منع صرف میں سے دو سبب.. یا.. ایک ایسا سبب جو دو کے قائم مقام ہو، نہ پایا جائے۔ جیسے..... زَيْدٌ
منصرف کا حکم:-

اس کا حکم یہ ہے کہ اس پر تینوں حرکات یعنی ضمہ، فتح اور کسرہ، تنوین سمیت داخل ہو سکتی ہیں۔

غیر منصرف:-

وہ اسمِ معرب جس میں اسبابِ منع صرف میں سے دو سبب.. یا.. ایک ایسا سبب جو دو کے قائم مقام ہو، پایا جائے۔ جیسے..... أَخْمَدُ
غیر منصرف کا حکم:-

اس کا حکم یہ ہے کہ اس پر کسرہ اور تنوین داخل نہیں ہو سکتی۔

نوٹ:-

اگر اسمِ غیر منصرف پر الف لام داخل ہو جائے.. یا.. وہ کسی کی جانب مضاف ہو رہا ہو، تو اب اس پر کسرہ داخل ہو سکتا ہے۔ جیسے

مَرَوْتُ بِالْأَحْمَدِ... یا.. مَرَوْتُ بِمَسَاجِدِكُمْ

Click For More Books

<https://archive.org/details/@zohaibhasanattari>

اسباب منع صرف

وہ اوصاف ہیں، جن کے ”مخصوص شرائط“ کے ساتھ پائے جانے کی بناء پر کلمے کو غیر منصرف اسماء میں شمار کیا جاتا ہے۔ یہ نو ہیں۔

- (1) عدل... (2) وصف... (3) تانیث... (4) معرفہ... (5) عجمہ... (6) جمع...
- (7) ترکیب... (8) وزنِ فعل... (9) الف نون زائدتان...

[1] عدل:-

کسی اسم کا بغیر کسی صرفی قاعدے کے ایک صیغے سے دوسرے صیغے میں تبدیل ہو جانا۔ جیسے..... عَامِرٌ سے عُمُرٌ

☆ جو صیغہ نیا بنے اسے معدول اور جس صیغہ سے بنایا جائے اسے معدول عنہ کہتے ہیں۔ معدول کو ہی مجازاً عدل کہہ دیا جاتا ہے۔

[2] وصف:-

اسم کا کسی ایسی مبہم ذات پر دلالت کرنے والا ہونا کہ جس کا کسی صفت کے ساتھ ذکر کیا گیا ہو۔ جیسے

أَحْمَرٌ (کوئی سرخ چیز) أَسْوَدٌ (کوئی سیاہ چیز)

[3] تانیث:-

کسی اسم کا علاماتِ تانیث میں سے کسی علامت پر مشتمل ہونا۔ جیسے

طَلْحَةُ، حَمْرَاءُ، حُبْلَى

۱:- خوب دھیان رکھا جائے کہ اسبابِ منع صرف، اوصاف کے قبیلے سے ہیں، اسماء کے گروہ سے نہیں۔ ورنہ لازم آئے گا کہ غیر منصرف وہ اسم ہو کہ جس میں ان نو اسماء میں سے دو اسم پائے جائیں۔ حالانکہ غیر منصرف میں دو اسم نہیں پائے جاتے بلکہ وہ دو اوصاف سے متصف ہوتا ہے۔ چنانچہ ان سب کی تعریف کرتے ہوئے یوں کہنا درست نہ ہوگا کہ ”وہ اسم ہے“ بلکہ اس طرح تعریف کرنی چاہیے کہ لفظ ”ہونا“ استعمال ہو، تاکہ ان کے اوصاف ہونے پر دلالت ہو سکے۔ جیسا کہ مذکورہ تمام تعریفات میں خیال رکھا گیا ہے۔ ۲:- ان کی شرائطِ اگلی کتب میں پڑھائی جائیں گی۔ ان شاء اللہ عزوجل۔ ۱۲ منہ

☆ الف مقصورہ.. یا.. الف ممدودہ کے ساتھ تانیث دو اسباب کے قائم مقام ہے۔

[4] معرفہ:-

اسم کا کسی معین ذات پر دلالت کرنے والا ہونا۔ جیسے..... عَمْرُ

[5] عجمہ:-

کسی اسم کا غیر عربی ہونا۔ جیسے..... اِبْرَاهِيمُ

[6] جمع:-

کسی اسم کا جمع منتہی الجموع کے وزن پر مشتمل ہونا۔ جیسے..... مَسَاجِدُ

☆ یہ ایک سبب بھی دو اسباب کے قائم مقام ہے۔

☆ صیغہ منتہی الجموع وہ ہے کہ جس کا پہلا اور دوسرا حرف مفتوح ہو،

تیسری جگہ الف علامت منتہی الجموع ہو اور اس کے بعد

یا تو..... ایک حرف مشدد ہوگا۔ جیسے..... ذَوَابُّ

یا..... دو حرف ہوں گے ان میں سے پہلا مکسور ہوگا۔ جیسے... مَسَاجِدُ

یا..... تین حرف ہوں گے اور ان میں سے درمیانہ حرف یاء ساکن ہوگی۔ جیسے.....

وَصْبَاحٌ سے مَصَابِيحُ

[7] ترکیب:-

دو اسماء کا اس طرح ایک ہو جانا کہ درمیان میں کوئی حرف پوشیدہ نہ ہو۔

جیسے..... مَعْدِيكَوْبٌ

مرکب منع صرف کا پہلا جزو مبنی بر فتح اور دوسرا معرب ہے۔

[8] وزن فعل:-

اسم کا کسی ایسے وزن پر ہونا کہ جسے فعل کے اوزان میں شمار کیا جاتا ہو۔ جیسے

أَحْمَدُ

لے یہ واحد متکلم کا وزن ہے۔ جیسے أَسْمَعُ، أَفْتَحُ۔ ۱۲ منہ

[9] الف نون زائدتان:-

اسم کے آخر میں الف اور نون کا زائد ہونا۔ جیسے.....عِمْرَانُ،عُثْمَانُ

{ مشق }

درج ذیل سے منصرف اور غیر منصرف اسماءِ علمیدہ علمیدہ سمجھئے۔ نیز غیر منصرف اسماء میں اسباب منع صرف کی نشاندہی بھی فرمائیے۔

- (1) قِيلَ رِجَالٌ ثَلَاثَةٌ أَرَادَتْ إِلَىٰ مَكَّةَ. (2) أَنَا أَذْهَبُ إِلَىٰ أَحْمَدَ
- لِرِسَالِ دَعْوَةِ إِبْرَاهِيمَ. (3) فَأَنكِحُوا مَا طَابَ لَكُمْ مِنَ النِّسَاءِ مَثْنَىٰ وَثُلَاثَ
- وَرُبَاعَ. (4) قَالَ مَعْدِيكَرْبُ نَحْنُ نَفْتَحُ غَدَا (5) لَوْلَا عَلِيٌّ لَهْلَكَ عُمَرُ
- (6) سَقَطَ فِي الْبِئْرِ رَجُلٌ أَسْوَدٌ. (7) قَالَ أَسْتَاذُنَا يَا عُثْمَانُ إِحْفَظْ
- دَرَسَكَ كُلَّ يَوْمٍ. (8) رَأَيْتُ سَكْرَانَ فِي السُّوقِ. (9) بَعَلْبِكَ مِصْرٌ كَبِيرٌ
- (10) قَالَ الْأَمِيرُ ارْكَبُوا عَلَيَّ دَوَابِّكُمْ. (11) امْرَأَةٌ حَمْرَاءُ مَاتَتْ فِي عَرْفَةِ
- (12) جَاءَتْ حُبْلَىٰ إِلَىٰ طَبِيبَةٍ. (13) يَا طَلْحَةَ إِمِّمِ تَقُولُ مَا لَا تَفْعَلُ. (14)
- رَأَيْتُ إِسْمَاعِيلَ وَاسْحَقَ عَلَى السَّارِعِ. (15) قَرَأْتُ أَلَّ عِمْرَانَ (16) يَا
- زَيْنَبُ! ادْخُلِي فِي الْبَيْتِ. (17) ضَرَبْنَا ابْنَ أَحْمَدَ (18) خَرَجَ
- الْمُشْرِكُونَ مِنْ مَدِينَةٍ. (19) دَخَلَ الْحَاجُّونَ فِي عَرْفَةِ (20) مَسَاجِدُكُمْ
- كَبِيرَةٌ. (21) أَشْرَفَ وَدَانِيَالُ يَذْهَبَانِ.



سبق نمبر ﴿14﴾

اسم غیر متمکن کی اقسام

اس کی آٹھ مشہور قسمیں درج ذیل ہیں۔

- ﴿1﴾ مضمورات
 - ﴿2﴾ اسمائے اشارات
 - ﴿3﴾ اسمائے موصولہ
 - ﴿4﴾ اسمائے اصوات
 - ﴿5﴾ اسمائے ظروف
 - ﴿6﴾ اسمائے افعال
 - ﴿7﴾ اسمائے کنایات
 - ﴿8﴾ مرکب بنائی
- (1) مضمورات:-

مضمّر کی جمع ہے بمعنی پوشیدہ کیا ہوا۔ اسے ضمیر بھی کہتے ہیں۔ اصطلاحی طور پر ضمیر وہ اسم ہے جو کسی حاضر، متکلم یا ایسے غائب پر دلالت کے لئے وضع کیا گیا ہو کہ جس کا ذکر پہلے ہو چکا ہو۔ اس کی جمع ضمائر ہے۔
اس کی پانچ اقسام ہیں۔

- (۱) مرفوع متصل... (۲) مرفوع منفصل... (۳) منصوب متصل...
- (۴) منصوب منفصل... (۵) مجرور متصل...

ضمیر مرفوع متصل:-

وہ ضمیر ہے جو محل رفع میں واقع ہو اور اپنے عامل سے ملی ہوئی ہو۔ جیسے ضَرْبَتْ
میں ٹ۔

یہ ۱۲ ضمیریں ہیں۔

صیغہ	ضمیر	ترجمہ
ضَرْبَتْ	ٹ ضمیر بارز واحد مذکر و مؤنث متکلم	مارا مجھ ایک مرد یا عورت نے
ضَرْبْنَا	نا ضمیر بارز تشنیہ جمع مذکر و مؤنث متکلم	مارا ہم دو یا سب مردوں یا عورتوں نے

۱۔ ضمیر کے علاوہ ہر اسم کو اسم ظاہر... یا... اسم مظهر کہتے ہیں۔ ۱۲۔

Click For More Books

<https://archive.org/details/@zohaibhasanattari>

مارا تجھ ایک مرد نے	تِ ضمیر بارز واحد مذکر حاضر	ضَرَبْتُ
مارا تم دو مردوں نے	تُمَا ضمیر بارز ثنئیہ مذکر حاضر	ضَرَبْتُمَا
مارا تم سب مردوں نے	تُمْ ضمیر بارز جمع مذکر حاضر	ضَرَبْتُمْ
مارا تجھ ایک عورت نے	تِ ضمیر بارز واحد مؤنث حاضر	ضَرَبْتِ
مارا تم دو عورتوں نے	تُمَا ضمیر بارز ثنئیہ مؤنث حاضر	ضَرَبْتُمَا
مارا تم سب عورتوں نے	تُنَّ ضمیر بارز جمع مؤنث حاضر	ضَرَبْتُنَّ
مارا اس ایک مرد نے	هُوَ ضمیر مستتر واحد مذکر غائب	ضَرَبَ
مارا ان دو مردوں نے	اِضْمِيرِ بارز ثنئیہ مذکر غائب	ضَرَبَا
مارا ان سب مردوں نے	وَ اِضْمِيرِ بارز ثنئیہ مذکر غائب	ضَرَبُوا
مارا اس ایک عورت نے	هِيَ ضمیر مستتر واحد مؤنث غائب	ضَرَبَتْ
مارا ان دو عورتوں نے	اِضْمِيرِ بارز ثنئیہ مؤنث غائب	ضَرَبَتَا
مارا ان سب عورتوں نے	نِ ضمیر بارز جمع مؤنث غائب	ضَرَبْنَ

نوٹ:- یہ ضمیریں ہمیشہ فاعل... یا نائب الفاعل واقع ہوتی ہیں۔

ضمیر مرفوع متصل کی اقسام:-

اس کی دو قسمیں ہیں۔

(۱) بارز... (۲) مُسْتَبْر...

ضمیر بارز:-

وہ ضمیر جو لکھنے، پڑھنے میں آئے۔ جیسے ضَرَبْتُ میں تِ

ضمیر مرفوع متصل بارز کے پائے جانے کے مقامات:-

یہ دو مقامات پر پائی جاتی ہیں۔

(۱) فعل ماضی میں... (۲) فعل مضارع میں...

ماضی میں:-

واحد مذکر و مونث غائب (ضَرَبَ، ضَرَبَتْ) کے علاوہ ۱۲ صیغوں میں۔

فعل مضارع میں:-

ضمہ اعرابی والے پانچ صیغوں کے علاوہ، بقیہ ۹ صیغوں میں۔

ضمیر مستتر:-

وہ ضمیر جو لکھنے، پڑھنے میں نہ آئے۔ جیسے ضَرَبَ میں کھو۔

ان کی بھی دو قسمیں ہیں۔

(۱) جائز الاستتار... (۲) واجب الاستتار...

جائز الاستتار:-

وہ ضمیر جس کی جگہ اسم ظاہر بطور فاعل آسکے۔ جیسے ضَرَبَ میں کھو۔

ضمیر مرفوع متصل جائز الاستتار کے پائے جانے کے مقامات:-

یہ تین مقامات پر پائی جاتی ہیں۔

(۱) ماضی... (۲) مضارع... اور... (۳) صفت میں

فعل ماضی و مضارع میں:- واحد مذکر و مونث غائب (ضَرَبَ، ضَرَبَتْ)

، يَضْرِبُ، تَضْرِبُ) کے صیغوں میں۔

صفت میں:- واحد مذکر و مونث (مَثَلًا ضَارِبٌ اور ضَارِبَةٌ) کے صیغوں میں۔

واجب الاستتار:-

وہ ضمیر جس کی جگہ اسم ظاہر بطور فاعل نہ آسکے۔ جیسے

۱:- یہاں ضرب کا فاعل اسم ظاہر بھی آسکتا ہے جیسے ضَرَبَ زَيْدٌ۔ یعنی اسم فاعل، اسم

مفعول، صفت مشبہ اور اسم تفضیل وغیرہ میں۔ ۱۲ منہ

أَضْرِبُ فِي أَنَا ۱

ضمير مرفوع متصل واجب الاستتار کے پائے جانے کے مقامات :-

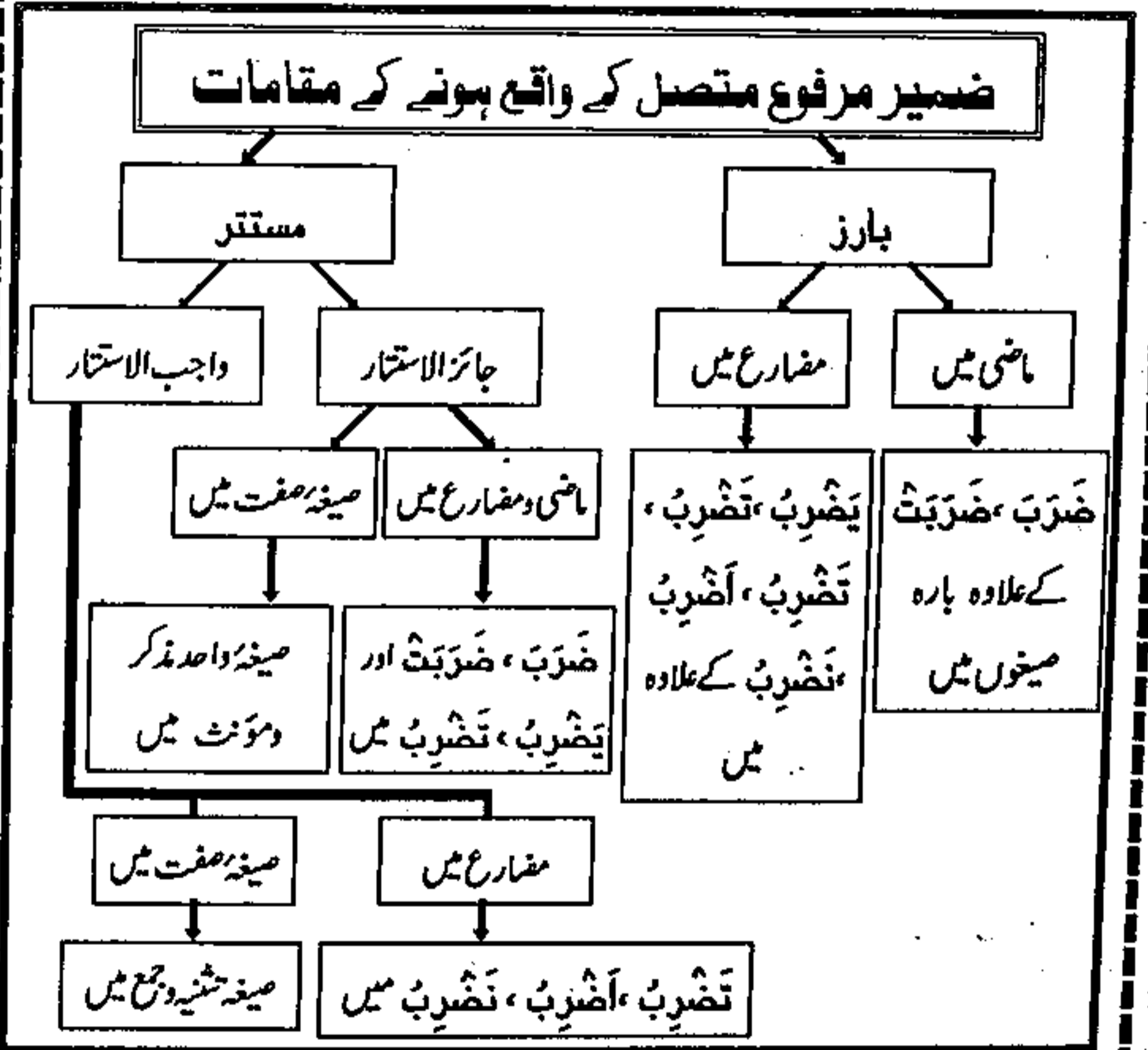
یہ دو مقامات پر پائی جاتی ہیں۔

(۱) مضارع .. اور .. (۲) صفت میں

مضارع میں :- واحد مذکر حاضر (تَضْرِبُ) اور واحد جمع متکلم (أَضْرِبُ،

تَضْرِبُ) کے صیغوں میں۔

صفت میں :- تشنیہ (ضَارِبَانِ) اور جمع (ضَارِبُونَ، ضَارِبَاتٌ) کے صیغوں میں



۱ :- یہاں اَضْرِبُ کا قائل اسم ظاہر نہیں آ سکتا، چنانچہ یوں نہیں کہہ سکتے اَضْرِبُ زَيْدٌ

ضمیر مرفوع منفصل:-

وہ ضمیر ہے جو کھلِ رفع میں واقع ہو اور اپنے عامل سے ملی ہوئی نہ ہو۔ جیسے

أَنَا، أَنْتَ، هُوَ۔ یہ بھی ۱۴ ہیں۔.....

ضمیر	استعمال	ترجمہ
أَنَا	واحد مذکر و مؤنث متکلم	میں ایک مرد یا عورت
نَحْنُ	تثنیہ و جمع مذکر و مؤنث متکلم	ہم دو یا سب مرد یا عورتیں
أَنْتَ	واحد مذکر حاضر	تو ایک مرد
أَنْتُمَا	تثنیہ مذکر حاضر	تم دو مرد
أَنْتُمْ	جمع مذکر حاضر	تم سب مرد
أَنْتِ	واحد مؤنث حاضر	تو ایک عورت
أَنْتُمَا	تثنیہ مؤنث حاضر	تم دو عورتیں
أَنْتُنَّ	جمع مؤنث حاضر	تم سب عورتیں
هُوَ	واحد مذکر غائب	وہ ایک مرد
هُمَا	تثنیہ مذکر غائب	وہ دو مرد
هُمْ	جمع مذکر غائب	وہ سب مرد
هِيَ	واحد مؤنث غائب	وہ ایک عورت
هُمَا	تثنیہ مؤنث غائب	وہ دو عورتیں
هُنَّ	جمع مؤنث غائب	وہ سب عورتیں

نوٹ:- یہ ضمیریں عموماً مبتداء، خبر، قاعل... یا نائب القاعل واقع ہوتی ہیں۔

ضمیر منصوب متصل :-

وہ ضمیر ہے جو کل نصب میں واقع ہو اور اپنے عامل سے ملی ہوئی ہو۔ جیسے ضَرَبْتَنِي

میں ی۔ یہ بھی ۱۴ ہیں۔.....

صیغہ	ضمیر	ترجمہ
ضَرَبْتَنِي	ی ضمیر واحد مذکر مؤنث متکلم	مارا اس ایک مرد نے مجھ ایک مرد یا عورت کو
ضَرَبْنَا	نا ضمیر تثنیہ جمع مذکر مؤنث متکلم	مارا اس ایک مرد نے ہم دو یا سب مردوں یا عورتوں کو
ضَرَبَكَ	ک ضمیر واحد مذکر حاضر	مارا اس ایک مرد نے تجھ ایک مرد کو
ضَرَبَكُمَا	کُمَا ضمیر تثنیہ مذکر حاضر	مارا اس ایک مرد نے تم دو مردوں کو
ضَرَبَكُمْ	کُمْ ضمیر جمع مذکر حاضر	مارا اس ایک مرد نے تم سب مردوں کو
ضَرَبِكِ	کِ ضمیر واحد مؤنث حاضر	مارا اس ایک مرد نے تجھ ایک عورت کو
ضَرَبِكُمَا	کُمَا ضمیر تثنیہ مؤنث حاضر	مارا اس ایک مرد نے تم دو عورتوں کو
ضَرَبِكُنَّ	کُنَّ ضمیر جمع مؤنث حاضر	مارا اس ایک مرد نے تم سب عورتوں کو
ضَرَبْتَهُ	ہ ضمیر واحد مذکر غائب	مارا اس ایک مرد نے اس ایک مرد کو
ضَرَبَهُمَا	هُمَا ضمیر تثنیہ مذکر غائب	مارا اس ایک مرد نے ان دو مردوں کو
ضَرَبَهُمْ	هُمْ ضمیر جمع مذکر غائب	مارا اس ایک مرد نے ان سب مردوں کو
ضَرَبْتَهَا	ہا ضمیر واحد مؤنث غائب	مارا اس ایک مرد نے اس ایک عورت کو
ضَرَبَهُمَا	هُمَا ضمیر تثنیہ مؤنث غائب	مارا اس ایک مرد نے ان دو عورتوں کو
ضَرَبَهُنَّ	هُنَّ ضمیر جمع مؤنث غائب	مارا اس ایک مرد نے ان سب عورتوں کو

نوٹ :- یہ ضمیریں مفعول بہ... یا کسی عاملِ ناصب (یعنی اِنِّ وغیرہ) کا معمول واقع ہوتی

ہیں۔

ضمیر منصوب منفصل :-

وہ ضمیر ہے جو محل نصب میں واقع ہو اور اپنے عامل سے ملی ہوئی نہ ہو۔ جیسے اِيَّاكَ

نَعْبُدُ میں اِيَّا۔ یہ بھی اِیٰ ہیں۔

ترجمہ	استعمال	ضمیر
خاص مجھ ایک مرد یا عورت کو	ضمیر واحد مذکر و مؤنث متکلم	اِيَّاكَ
خاص ہم دو یا سب مردوں یا عورتوں کو	ضمیر تشنیہ جمع مذکر و مؤنث متکلم	اِيَّانَا
خاص تجھ ایک مرد کو	ضمیر واحد مذکر حاضر	اِيَّاكَ
خاص تم دو مردوں کو	ضمیر تشنیہ مذکر حاضر	اِيَّاكُمْ
خاص تم سب مردوں کو	ضمیر جمع مذکر حاضر	اِيَّاكُمْ
خاص تجھ ایک عورت کو	ضمیر واحد مؤنث حاضر	اِيَّاكَ
خاص تم دو عورتوں کو	ضمیر تشنیہ مؤنث حاضر	اِيَّاكُمْ
خاص تم سب عورتوں کو	ضمیر جمع مؤنث حاضر	اِيَّاكنَّ
خاص اس ایک مرد کو	ضمیر واحد مذکر غائب	اِيَّاهُ
خاص ان دو مردوں کو	ضمیر تشنیہ مذکر غائب	اِيَّاهُمَا
خاص ان سب مردوں کو	ضمیر جمع مذکر غائب	اِيَّاهُمْ
خاص اس ایک عورت کو	ضمیر واحد مؤنث غائب	اِيَّاهَا
خاص ان دو عورتوں کو	ضمیر تشنیہ مؤنث غائب	اِيَّاهُمَا

:- عواملِ نائبہ کی تفصیل آگے آرہی ہے۔ ان شاء اللہ عزوجل

Click For More Books

<https://archive.org/details/@zohaibhasanattari>

خاص ان سب عورتوں کو

ضمیر جمع مؤنث غائب

إِيَّاهُنَّ

نوٹ:-

☆ یہ ضمیریں مفعول بہ واقع ہوتی ہیں۔

☆ ضمیر منصوب منفصل صرف "إِيَّآ" ہے۔ آگے آنے والے بقیہ تمام حروف ہیں

اور متکلم، حاضر.. یا.. غائب پر دلالت کے لئے لاحق کئے گئے ہیں۔

ضمیر مجرور متصل:-

وہ ضمیر ہے جو کل جرمیں واقع ہو اور اپنے عامل سے ملی ہوئی ہو۔ جیسے لہ اور

عَلَامَةُ میں

یہ بھی ۱۴ ہیں۔۔۔

ترجمہ	ضمیر	جار مجرور
مجھ ایک مرد یا عورت کے واسطے	ی ضمیر واحد مذکر مؤنث متکلم	لِي
ہم دو یا سب مردوں یا عورتوں کے واسطے	نَا ضمیر تشبیہ جمع مذکر مؤنث متکلم	لَنَا
تجھ ایک مرد کے واسطے	كَ ضمیر واحد مذکر حاضر	لَكَ
تم دو مردوں کے واسطے	كُمَا ضمیر تشبیہ مذکر حاضر	لَكُمَا
تم سب مردوں کے واسطے	كُم ضمیر جمع مذکر حاضر	لَكُمْ
تجھ ایک عورت کے واسطے	كِ ضمیر واحد مؤنث حاضر	لِكِ
تم دو عورتوں کے واسطے	كُمَا ضمیر تشبیہ مؤنث حاضر	لَكُمَا
تم سب عورتوں کے واسطے	كُنَّ ضمیر جمع مؤنث حاضر	لَكُنَّ
اس ایک مرد کے واسطے	هُ ضمیر واحد مذکر غائب	لَهُ

Click For More Books

<https://archive.org/details/@zohaibhasanattari>

ان دو مردوں کے واسطے	هُمَا ضمیر تشبیہ مذکر غائب	لَهُمَا
ان سب مردوں کے واسطے	هُمْ ضمیر جمع مذکر غائب	لَهُمْ
اس ایک عورت کے واسطے	هَا ضمیر واحد مؤنث غائب	لَهَا
ان دو عورتوں کے واسطے	هُمَا ضمیر تشبیہ مؤنث غائب	لَهُمَا
ان سب عورتوں کے واسطے	هُنَّ ضمیر جمع مؤنث غائب	لَهُنَّ

نوٹ :-

☆ یہ ضمیریں حرف جار کا مجرور... یا مضاف الیہ واقع ہوتی ہیں۔

ضمائر سے متعلقہ چند ضروری باتیں

﴿1﴾ اصل یہی ہے کہ غائب کی ضمیر اپنے ماقبل مذکور کسی نہ کسی شے کی طرف دلالت کرتی ہے۔ چنانچہ ضمیر کور اجیع (لوٹنے والی) اور اس شے کو اس کا مَرَجِع (یعنی لوٹنے کا مقام) کہا جاتا ہے۔

﴿2﴾ بسا اوقات ضمیر غائب کے ماقبل کوئی بھی مرجع نہیں ہوتا بلکہ مابعد آنے والا جملہ اس کی تفسیر کر رہا ہوتا ہے، اس صورت میں اگر مذکر کی ضمیر ہو تو اسے ضمیر شان اور مؤنث کی ہو تو اسے ضمیر قصہ کہا جاتا ہے۔ جیسے

قُلْ هُوَ اللَّهُ أَحَدٌ... اور... إِنَّهَا فَاطِمَةُ وَكِتَبَتْ

﴿3﴾ غائب کی ضمیروں کی ہاء، واحد مؤنث کے علاوہ بقیہ پانچ صیغوں میں یائے ساکنہ اور کسرہ کے بعد ”کسرہ“ کے ساتھ پڑھی جائے گی۔ جیسے

فِيهِ، فِيهِمَا، فِيهِمْ، فِيهِمَا، فِيْهِنَّ... بِهِ، بِهِمَا، بِهِمْ، بِهِمَا، بِهِنَّ

﴿4﴾ اگر کسی فعل کا فاعل، اسم ظاہر... یا... ضمیر بارز نہ ہو تو واحد و تشبیہ و جمع میں مطابقت کا خیال رکھتے ہوئے، فعل میں موجود ضمیر مرفوع متصل مستتر کو فاعل بنا لیں گے۔

ضَرْبٌ مِّنْهُوَ... أَضْرِبُ مِّنْ أَنَا... اِضْرِبْ مِّنْ أَنْتَ

﴿5﴾ جو ضمیر مبتداء اور خبر کے درمیان خبر اور صفت میں امتیاز پیدا کرنے کے لئے

لائی جائے، اسے ضمیر فصل کہتے ہیں۔ یہ دو مقامات پر آتی ہے۔

(i) جب مبتداء اور خبر دونوں معرفہ ہوں۔ جیسے

أُولَئِكَ هُمُ الْمُفْلِحُونَ

(ii) جب خبر اسم تفضیل ہو اور مین کے ساتھ مستعمل ہو۔ جیسے

كَانَ زَيْدٌ هُوَ أَفْضَلُ مِنْ بَكْرٍ

{ مشق }

درج ذیل ضمائر کی اقسام متعین کیجئے۔

(1) فَاصْبِرْ (2) وَلَا يُضَارَّ كَاتِبٌ وَلَا شَهِيدٌ (3) ذَالِكُمْ أَقْسَطُ

عِنْدَ اللَّهِ وَأَقْوَمُ (4) وَاتَّقُوا يَوْمًا تُرْجَعُونَ فِيهِ إِلَى اللَّهِ. (5) فَيَغْفِرُ لِمَن

يَشَاءُ. (6) اللَّهُ لَا إِلَهَ إِلَّا هُوَ. (7) هُوَ الَّذِي يُصَوِّرُكُمْ فِي الْأَرْحَامِ كَيْفَ

يَشَاءُ. (8) وَأُخْرُ مُتَشَبِهَاتٍ. (9) قُلْ لِلَّذِينَ كَفَرُوا سِتْرٌ وَاسْتَغْلِبُونَ وَتُحْشَرُونَ

إِلَى جَهَنَّمَ. (10) زَيْنٌ لِلنَّاسِ حُبُّ الشَّهَوَاتِ. (11) الَّذِينَ يَقُولُونَ رَبَّنَا إِنَّا

أَمْنَا فَاغْفِرْ لَنَا ذُنُوبَنَا وَقِنَا عَذَابَ النَّارِ. (12) فَإِنْ حَاجُّوكَ فَقُلْ أَسْلَمْتُ

وَجْهِيَ لِلَّهِ وَمَنِ اتَّبَعَنِ.

☆☆☆☆☆☆☆☆☆☆

(2) اسمائے اشارات:-

وہ اسماء ہیں جنہیں کسی محسوس کی جانے اور نظر آنے والی چیز کی طرف اشارہ کرنے کے لئے وضع کیا گیا ہو۔ لیکن بسا اوقات انہیں ”مجازاً“ نظر نہ آنے والی اشیاء کی طرف اشارہ کرنے کے لئے بھی استعمال کر لیا جاتا ہے۔ اسمائے اشارات یہ ہیں۔

اسم اشارہ	ترجمہ	جنس و نوع
ذَا	یہ ایک مرد	واحد مذکر
ذَانِ	یہ دو مرد (حالت رفعی میں)	تثنیہ مذکر
ذَیْنِ	یہ دو مرد (حالت نصی و جری میں)	تثنیہ مذکر
تَا	یہ ایک عورت	واحد مؤنث
تَیْ	یہ ایک عورت	واحد مؤنث
تَہِ	یہ ایک عورت	واحد مؤنث
ذَہِ	یہ ایک عورت	واحد مؤنث
ذَہِیْ	یہ ایک عورت	واحد مؤنث
تَہِیْ	یہ ایک عورت	واحد مؤنث
تَانِ	یہ دو عورتیں (حالت رفعی میں)	تثنیہ مؤنث
تَیْنِ	یہ دو عورتیں (حالت نصی و جری میں)	تثنیہ مؤنث
أَوْلَاءِ (مد کے ساتھ)	یہ سب مرد یا عورتیں	جمع مذکر و مؤنث
أَوْلِی (قصر کے ساتھ)	یہ سب مرد یا عورتیں	جمع مذکر و مؤنث

اسم اشارہ اور مشار الیہ سے متعلقہ ضروری باتیں

(1) جس چیز کی طرف اشارہ کیا جائے اسے مُشَارٌ اِیْہَ کہتے ہیں۔

(2) کبھی اسم اشارہ سے پہلے ”ہائے تنبیہ“ لگا دیتے ہیں۔ اس سے مقصود

مخاطب کو خبردار کرنا ہوتا ہے، تاکہ وہ، متکلم کے بیان کردہ مضمون سے غافل نہ رہ جائے۔ جیسے

هَذَا، هَذَانِ، هَذَيْنِ، هَتَا، هَتَى، هَتِهَ، هَذِهِ، هَذِهِ، هَذِهِ، هَتِهِي، هَتِي

هَتَانِ، هَتَيْنِ، هُوَآءِ (مد کے ساتھ)، هُوَآءِ (تصر کے ساتھ)

(3) کبھی اسم اشارہ کے آخر میں زوفِ خطاب ”كَ، كُمْ، كُنَّ، كُنَّ، كُنَّ“

لگا دیتے ہیں تاکہ مخاطب کے مفرد وثنیہ وجمع اور مذکر مؤنث ہونے پر دلالت کرے۔ اس میں اشارہ کرنے والا ایک رہے گا مخاطب میں تبدیلی آئے گی۔ جیسے

ذَاكَ، ذَاكُمَا، ذَاكُمُ، ذَاكَ، ذَاكُمَا، ذَاكُنَّ

(4) مشار الیہ کی تین اقسام ہیں۔

(۱) قریب:- جب اسم اشارہ، کاف اور لام سے خالی ہو۔ جیسے

هَذَا.. هُوَآءِ

(۲) متوسط:- جب اسم اشارہ کے بعد کاف حرف خطاب ہو۔ جیسے

ذَاكَ، ذَاكُمَا.. اور.. يَتْلُكَ وغيره

(۳) بعید:- جب اسم اشارہ کے بعد لام لاحق ہو۔ جیسے

ذَالِكَ، ذَالِكُمَا، ذَالِكُمُ، ذَالِكِ، ذَالِكُمَا، ذَالِكُنَّ، يَتْلُكَ.. وغيره

(5) بسا اوقات کسی جگہ و مکان کی طرف اشارہ کرنا مقصود ہوتا ہے۔ اس کے

لئے کچھ مخصوص الفاظ ہیں، جن کی تفصیل درج ذیل ہے۔

(۱) مکان قریب کے لئے:-

هٰنَا (یہاں) .. یا .. هٰهٰنَا (یہاں) اور

(۲) مکان متوسط کے لئے :-

هٰنَاكَ (وہاں)

(۳) مکان بعید کے لئے :-

هٰنَاكَ (وہاں) .. اور ... تُمْ .. یا .. تُمْه (وہاں)

{ مشق }

درج ذیل عبارات میں موجود اسمائے اشارہ پر غور کر کے بتائیں کہ ان کا مشار الیہ قریب ہے، متوسط ہے .. یا .. بعید؟

(1) كَذٰلِكَ زَيْنًا لِّكُلِّ اُمَّةٍ عَمَلُهُمْ . (2) بَلْ اَوْلٰئِكَ هُمُ

الظّٰلِمُوْنَ . (3) وَلَا تَقْرَبَا هٰذِهِ الشَّجَرَةَ . (4) ذٰلِكَ الْكِتٰبُ لَا رَيْبَ فِيْهِ

. (5) اَوْلٰئِكَ هُمُ الْمُفْلِحُوْنَ (6) اَوْلٰئِكَ اَصْحَابُ النَّارِ (7) تِلْكَ الرُّسُلُ

(8) تِلْكَ آيٰتُ الْكِتٰبِ الْمُبِيْنِ (9) تِلْكَ آيٰتُ الْقُرْآنِ . (10) ذٰلِكَ

التِّلْمِيْذُ مُجْتَهِدٌ (11) وَيَقُوْلُوْنَ مَتٰى هٰذَا الْوَعْدُ .

☆☆☆☆☆☆☆☆☆☆

(3) اسمائے موصولہ :-

وہ اسماء ہیں جو جملہ خبریہ کے واسطے سے کسی معین چیز پر دلالت کریں .. یا .. وہ

اسماء ہیں جو کسی جملہ خبریہ سے ملے بغیر جملے کا کامل جزو نہ بن سکیں۔

اس جملہ خبریہ کو وصلہ کہتے ہیں۔ وصلہ میں ایک ایسی ضمیر کا ہونا ضروری ہے،

جو اسم موصول کے مطابق ہو اور اس کی طرف لوٹے تاکہ اسم موصول اور جملے میں باہم ربط

پیدا ہو سکے۔ اس ضمیر کو عائد کہتے ہیں۔ اگر وصلہ کسی ضمیر سے شروع ہو رہا ہو تو اس ضمیر کو

صدر وصلہ کہا جاتا ہے۔ جیسے

جَاءَ نَبِيِّ الَّذِي هُوَ ضَرْبُكَ (میرے پاس وہ شخص آیا جس نے تجھے مارا)
اس میں الَّذِي اسم موصول۔ هُوَ ضَرْبُكَ صلہ۔ اور هُوَ صَدْرُ صَلَہ و ضمیر عائد ہے۔

اسمائے موصولہ یہ ہیں۔

اسمائے موصولہ	ترجمہ	جنس و نوع
الَّذِي	وہ جو... یا.. وہ جس	واحد مذکر کے لئے
الَّذَانِ	وہ جن کو... یا.. جنہوں نے (حالت رفعی میں)	تثنیہ مذکر کے لئے
الَّذِينَ	وہ جن کو... یا.. جنہوں نے (حالت نھسی و جری میں)	تثنیہ مذکر کے لئے
الَّذِيْنَ	وہ جن کو... یا.. جنہوں نے	جمع مذکر کے لئے
الَّتِي	وہ جو... یا.. وہ جسے	واحد مؤنث کے لئے
الَّتَانِ	وہ جن کو... یا.. جنہوں نے	تثنیہ مؤنث کے لئے
الَّتَيْنِ	وہ جن کو... یا.. جنہوں نے	تثنیہ مؤنث کے لئے
الَّتِيْنَ	وہ جن کو... یا.. جنہوں نے	جمع مؤنث کے لئے
الَّلَوَاتِي	وہ جن کو... یا.. جنہوں نے	جمع مؤنث کے لئے
مَا	وہ جو (غیر ذی عقل کے لئے غائب)	واحد تثنیہ و جمع و مذکر و مؤنث
مَنْ	وہ جو... یا.. جس نے (ذی عقل کے لئے غائب)	واحد و تثنیہ و جمع و مذکر و مؤنث
أَيُّ	وہ جو	واحد و تثنیہ و جمع و مذکر و مؤنث

واحد مؤنث	وہ جو	آیۃ
.	وہ جو (جبکہ اسم فاعل یا مفعول پر داخل ہو)	الف لام بمعنی الَّذِي
	وہ جو ل	ذُو بمعنی الَّذِي

چند ضروری باتیں :-

(1) اسم فاعل .. یا اسم مفعول پر داخل ہونے والا الف لام، اسم موصول کے معنی میں اس وقت ہوگا جب کہ ان میں مصدری معنی بطور حدوث پایا جائے یعنی وہ معنی تینوں زمانوں میں سے کسی ایک سے تعلق ضرور رکھتا ہو۔ جیسے الضَّارِبُ - گویا کہ یہ الَّذِي ضَرَبَ (وہ جس نے مارا) .. یا.. الَّذِي يَضْرِبُ (وہ جو مارتا ہے .. یا.. مارے گا) کے معنی میں ہے۔ ایسے اسم فاعل و مفعول کو حدودی کہتے ہیں۔

اور اگر اس میں معنی مصدری بطور ثبوت پایا جائے یعنی کسی ایک زمانے کے ساتھ خاص نہ ہو بلکہ اس میں دوام پایا جائے تو اب یہ اسم موصول کے معنی میں نہ ہوگا بلکہ تعریف کا ہوگا۔ جیسے مُحَمَّدٌ الْمُصْطَفَى (ﷺ) میں الْمُصْطَفَى کلام۔ ایسے اسم فاعل و مفعول کو ثبوتی کہتے ہیں۔

وضاحت :-..... مُصْطَفَى کا معنی ہے چنا ہوا۔ اس پر الف لام اسم موصول کے معنی میں اس لئے نہیں ہو سکتا کہ رحمتِ عالم ﷺ کا چنا ہوا ہونا کسی ایک زمانے کے ساتھ خاص نہیں ہے، بلکہ اللہ تعالیٰ کی طرف سے آپ کا منتخب کردہ ہونا دائمی ہے۔

(2) اُنّی اور آيۃ بعض صورتوں میں معرب بھی استعمال ہوتے ہیں۔ جس کی تفصیل یہ ہے کہ ”یہ دونوں مضاف ہوں گے .. یا نہیں۔ دونوں صورتوں میں ان کا صدرِ صلہ مذکور ہوگا .. یا نہیں۔“ اس طرح چار صورتیں بنیں۔

۱۔ یہ قبیلہ بنو طے کی لغت میں ہے، جیسے جَاءَنِي ذُو ضَرْبِكَ یعنی آیا میرے پاس وہ شخص جس نے تجھے مارا

(۱) یہ مضاف ہوں اور صدرِ صلہ مذکور ہو۔ جیسے اِضْرِبْ اَيْتَهُمْ هُوَ قَائِمٌ

(۲) یہ مضاف ہوں اور صدرِ صلہ مذکور نہ ہو۔ جیسے اِضْرِبْ اَيْتَهُمْ قَائِمٌ

(۳) یہ مضاف نہ ہوں اور صدرِ صلہ مذکور ہو۔ جیسے اِضْرِبْ اَيَّاكُمُوهَا قَائِمٌ

(۴) یہ مضاف نہ ہوں اور صدرِ صلہ مذکور نہ ہو۔ جیسے اِضْرِبْ اَيَّا قَائِمٌ

یہ دوسری صورت میں مبنی اور بقیہ تین صورتوں میں معرب ہیں۔

(3) اسم موصول اپنے صلے کے ساتھ مل کر کبھی فاعل، کبھی مفعول بہ اور کبھی مبتداء

واقع ہوتا ہے۔ جیسے

جَاءَ نَبِيٌّ مِّنْ يُّسْكُنُ فِي الْمَدِينَةِ (میرے پاس وہ شخص آیا جو دینے میں رہتا ہے۔)

رَأَيْتُ مَن مَاتَ فِي النَّهْرِ (میں نے اسے دیکھا جو نہر میں مر گیا۔)

الَّذِي فِي الدَّارِ هُوَ زَيْدٌ (گھر میں زید ہی ہے۔)

(۴) مَن، مَا اور أَيْ، بسا اوقات شرط اور کبھی استفہام کے لئے بھی استعمال

کئے جاتے ہیں، اس صورت میں ان کا صلہ تلاش کرنے کی ضرورت نہیں ہوتی۔ جیسے

(1) مَن يَشْفَعُ شَفَاعَةً حَسَنَةً يَّكُنْ لَهُ نَصِيبٌ مِّنْهَا..... (2) مَن

أَبُوكَ؟..... (3) مَا تَفْعَلُ أَفْعَلُ؟..... (4) مَا أَسْمُكَ؟..... (5) أَيُّ شَيْءٍ

تَأْخُذُ أَخُذًا... (6) أَيُّ رَجُلٍ مِّنْكُمْ تَذْهَبُ إِلَى كَرَاتِشِي؟.....

{ مشق }

درج ذیل امثلہ میں اسم موصول پہچانیں، نیز بتائیں کہ یہ واحد، ثننیہ، جمع

مذکر... یا.. مؤنث میں سے کس کے لئے استعمال کئے گئے ہیں۔ نیز بتائیں کہ موجودہ

صورت میں ان کا صلہ تلاش کرنے کی ضرورت ہے یا نہیں۔

(1) الَّذِينَ إِذَا أَصَابَتْهُمُ مُصِيبَةٌ. (2) الَّذِي خَلَقَ الْمَوْتَ


وَالْحَيَوَةَ. (3) فَانكِحُوا مَا طَابَ لَكُمْ مِنَ النِّسَاءِ. (4) مَن ذَا الَّذِي يَشْفَعُ

عِنْدَهُ إِلَّا بِإِذْنِهِ؟ (5) إِنَّ الَّذِينَ كَفَرُوا بِآيَاتِنَا سَوْفَ نُصَلِّيهِمْ نَارًا. (6)
وَمَنْ يَلْعَنِ اللَّهَ فَلَنْ تَجِدَ لَهُ نَصِيرًا. (7) وَمَنْ يُطِعِ اللَّهَ وَالرَّسُولَ فَأُولَئِكَ
مَعَ الَّذِينَ أَنْعَمَ اللَّهُ عَلَيْهِمْ (8) السَّلَامُ عَلَيَّ مِنْ أَتْبَعِ الْهُدَى (9) الْحَرْفُ
الَّذِي لَا يَقْبَلُ عَلَامَاتِ الْأَسْمِ وَالْفِعْلِ (10) جَاءَ الَّذِي يَصْدُقُ فِي كُلِّ
أَمْرٍ (11) الَّذِي خَلَقَ سَبْعَ سَمَوَاتٍ طَبَاقًا (12) غَيْرُ الْمُتَصَرِّفِ مَا فِيهِ سَيِّانٍ
مِنْ أَسْبَابِ التَّشْعَةِ



(4) اسمائے اصوات:-

وہ اسماء ہیں جو کسی بیماری وغیرہ کی وجہ سے انسان کے منہ سے طبیعت کے تقاضے کے
باعث نکلیں جیسے اُخ اُخ.. یا.. وہ اسماء جن کے ذریعے کسی جانور کو آواز دی جائے۔ جیسے
اونٹ کو بٹھانے کے لئے فِخ فِخ.. یا.. وہ اسماء ہیں جن کے ذریعے کسی آواز کی نقل اتاری
جائے۔ جیسے کوئے کی آواز کی نقل کرتے ہوئے کہا جائے، غَاقِ غَاقِ



(5) اسمائے ظروف:-

وہ اسماء ہیں جو کسی فعل کے واقع ہونے کی جگہ.. یا زمانے پر دلالت کریں۔ انہیں
اصطلاحی طور پر مفعول فیہ بھی کہا جاتا ہے۔

یہ امر قابلِ حفظ و توجہ ہے کہ ظروف تمام کے تمام معرب ہیں۔ لیکن چند الفاظ
ایسے بھی ہیں جو مثنوی استعمال کئے جاتے ہیں۔ ان میں سے بعض کا تعلق فقط زمانے سے، بعض
کا صرف مکان سے اور بعض کا دونوں سے ہوتا ہے۔ یہی ظروف مہیہ، اسم غیر متمکن کی
اقسام میں شمار کئے جاتے ہیں۔

جیسا کہ ماقبل بیان سے ظاہر ہو چکا کہ ان ظروف کی تین قسمیں ہیں۔

{1} ظروفِ زمانیہ... {2} ظروفِ مکانیہ... {3} ظروفِ زمانیہ و مکانیہ...

{1} ظروفِ زمانیہ:-

وہ اسماء جو کسی فعل کے واقع ہونے کے وقت... یا زمانے پر دلالت کریں۔ جیسے

إِذَا، إِذَا، مَتَى، كَيْفَ، أَيَّانَ، أَمْسٍ، مُذْ، مُنْذُ، قَطُّ، عَوْضُ، الْآنَ.. اور رَيْثُ ان کے بارے میں چند ضروری باتیں:-

إِذَا:- (بمعنی جس وقت) یہ اکثر زمانہ ماضی کے لئے آتا ہے، ہمیشہ جملے کی جانب مضاف ہوتا ہے۔ جیسے

جَثُتْ إِذَا طَلَعَتِ الشَّمْسُ -

إِذَا:- (بمعنی جب) یہ زمانہ مستقبل کے لئے آتا ہے، چاہے ماضی پر ہی داخل کیوں نہ ہو اور اس میں شرط والے معنی پائے جاتے ہیں، یہی وجہ ہے کہ اسکے بعد جملہ فعلیہ لایا جاتا ہے۔ جیسے

إِذَا جَاءَ نَصْرُ اللَّهِ

مَتَى:- یہ کبھی استفہام کے لئے ہوتا ہے بمعنی کس وقت اور کبھی شرط والے معنی کے لئے بمعنی جس وقت۔

جیسے مَتَى تَذْهَبُ؟... اور... مَتَى تَقُومُ أَقْمُ

كَيْفَ:- اسم استفہام ہے، حالت دریافت کرنے کے لئے آتا ہے، بمعنی کیسا حال یا کیسی حالت؟

جیسے كَيْفَ حَالُكَ؟.....

أَيَّانَ:- (بمعنی کس وقت) زمانہ مستقبل میں کسی چیز کی تعیین کی طلب کے لئے وضع کیا گیا ہے۔

جیسے يَسْئَلُ أَيَّانَ يَوْمِ الْقِيَامَةِ (پوچھتا ہے قیامت کا دن کب ہوگا؟ قیامت - ۶)

أَمْسٍ:-

اس کی دو حالتیں ہیں۔

(۱) بغیر الف لام کے ہوگا۔ اس صورت میں اس سے معین دن مراد ہوتا ہے، یعنی گزشتہ

کل۔ اور اعرابی لحاظ سے لفظاً مبنی بر کسر اور مفعول فیہ ہونے کی بناء پر محلاً منصوب ہوگا۔

۱:- یہاں اسماءِ ظروف کے بارے میں ضرورتاً چند باتیں ذکر کی جائیں گی، مکمل تفصیل ان شاء اللہ شاہنشاہی کتابوں میں معلوم ہوگی۔

جِثْتُ أَمْسِ

جیسے

(۲) الف لام کے ساتھ ہوگا۔ اس صورت میں اس سے ماضی کا کوئی بھی غیر معین

دن مراد ہوتا ہے، نیز بالا جماع معرب ہوگا۔ جیسے جِثْتُ الْأَمْسِ

مُذٌ، مُنْذٌ: اگر متنی کے جواب میں واقع ہو سکتے ہوں تو ماقبل فعل کی اول مدت.. اور.. کم کے

جواب میں وقوع پزیر ہونا ممکن ہو تو جمیع مدت بیان کرنے کے لئے آتے ہیں۔ جیسے

مَا رَأَيْتَهُ مُذْ أَوْ مُنْذُ يَوْمِ الْجُمُعَةِ ۱

اور مَا رَأَيْتَهُ مُذْ أَوْ مُنْذُ يَوْمَيْنِ ۲

قَطُّ: (بمعنی ہرگز.. یا.. کبھی بھی) یہ زمانہ ماضی کے تمام اجزاء میں کسی کام کی نفی پر دلالت کرتا

ہے۔ جیسے مَا فَعَلْتُ هَذَا قَطُّ (میں نے اسے ہرگز.. یا.. کبھی بھی نہیں کیا۔)

عَوَاضٌ: (بمعنی ہرگز.. یا.. کبھی بھی) یہ زمانہ مستقبل کے تمام اجزاء میں کسی کام کی نفی پر دلالت کرتا

ہے۔ جیسے لَا أَفَارِقُكَ عَوَاضٌ (میں تجھ سے ہرگز.. یا.. کبھی بھی نہ جدا ہوں گا۔)

الآن: (بمعنی اب.. یا.. ابھی)۔

یہ بڑی برقع ہوتا ہے اور زمانہ حال کے لئے استعمال کیا جاتا ہے۔

رَيْثٌ:

یہ مقدار ظاہر کرنے کے لئے لایا جاتا ہے، نیز اس کے بعد ہمیشہ فعل واقع ہوتا

ہے۔ جیسے

إِن تَنْظَرْتَهُ رَيْثٌ صَلَّى (میں نے اس کا اس کی نماز ادا کرنے کی مقدار انتظار کیا۔)

ظروف مکانیہ:-

وہ اسماء جو کسی فعل کے واقع ہونے کی جگہ پر دلالت کریں۔ جیسے

حَيْثُ، قُدَّامُ، تَحْتَ، فَوْقَ، أَيْنَ، دُونَ

۱:- یہ اس وقت کہا جائے گا جب کوئی ان الفاظ میں سوال کرے، مَتَى مَا رَأَيْتَهُ زَيْدًا

۲:- یہ اس وقت کہا جائے گا جب کوئی ان الفاظ میں سوال کرے، كَمْ مَدَّةَ مَا رَأَيْتَهُ زَيْدًا

حَيْثُ (جس جگہ) :-

یہ مبنی علی الضم ہے۔ ہمیشہ جملہ اسمیہ یا فعلیہ کی طرف مضاف ہوتا ہے۔ جیسے

أَجْلِسُ حَيْثُ يَجْلِسُ أَهْلُ الْفَضْلِ -

أَجْلِسُ حَيْثُ خَالِدٌ جَالِسٌ -

جب اس کے بعد ”ما“ آجائے، تو شرط والا معنی دیتا ہے۔ جیسے

حَيْثُمَا تَذْهَبُ أَذْهَبُ

قُدَّامُ (آگے)، تَحْتُ (نیچے)، فَوْقُ (اوپر) :-

یہ تینوں ہمیشہ مضاف ہو کر استعمال ہوتے ہیں۔ یہ جاننا ضروری ہے کہ یہ بعض

صورتوں میں معرب بھی ہوتے ہیں۔ جس کی تفصیل یہ ہے کہ ان کے مضاف الیہ کی تین صورتیں ہیں۔

﴿1﴾ عبارت میں مذکور ہوگا۔ جیسے...

قَعَدَ زَيْدٌ فَوْقَ السَّقْفِ (زید چھت کے اوپر بیٹھا)

﴿2﴾ عبارت میں مذکور نہیں لیکن نیت میں موجود ہوگا۔ اسے مَحذُوفٌ مَنوِيٌّ

کہتے ہیں۔ جیسے... الْمُصَلِّينَ كُلَّهُمْ خَلْفَ الْإِمَامِ وَالْإِمَامُ قُدَّامُ

(تمام نمازی امام کے پیچھے ہیں اور امام (ان کے) آگے ہے۔)

﴿3﴾ نہ عبارت میں مذکور ہوگا، نہ نیت میں موجود۔ اسے نَسِيًا مَنسِيًّا کہتے

ہیں۔ جیسے... الْهَرَّةُ تَحْتُ (بلی نیچے ہے۔)

☆ یہ پہلی اور تیسری صورت میں معرب اور دوسری صورت میں مبنی ہیں۔

این :-

سوال اور شرط کے لئے استعمال کیا جاتا ہے۔ جیسے

أَيْنَ خَالِدٌ؟... اور... أَيْنَ تَجْلِسُ أَجْلِسُ

دون :-

یہ ظرف مکان ہونے کی حیثیت سے مختلف معانی میں مستعمل ہے۔
(۱) بمعنی کم.....جیسے

هُوَ ذُوْنَهُ (وہ اس سے (رتبے کے اعتبار سے) کم ہے)

(۲) بمعنی سامنے.....جیسے

أَلْشَّيْءُ ذُوْنَكَ (شے تیرے سامنے ہے۔)

(۳) بمعنی پیچھے.....جیسے

فَعَدَّ ذُوْنَ صَفِّ (وہ صف کے پیچھے بیٹھا۔)

ظروفِ زَمَانِيَه وَمَكَانِيَه :-

وہ اسماء جو زمان و مکان دونوں کے لئے مستعمل ہوں۔ جیسے

اُنّی :-

جب یہ بطور اسم مکان استعمال کیا جائے تو درج ذیل مقاصد کے لئے آتا ہے۔

(i) اسم شرط بمعنی اَيْنَ (جہاں)۔ جیسے اُنّی تَجْلِسُ اَجْلِسُ

(ii) اسم استفہام بمعنی مِنْ اَيْنَ (کہاں سے) اور كَيْفَ۔ جیسے

يَا مَرْيَمُ اُنّی لِكِ هَذَا (اے مریم یہ تیرے پاس کہاں سے آیا۔ ال عمران ۳۷)۔ اور...

اُنّی يُحْيِي هَذِهِ اللّٰهُ بَعْدَ مَوْتِهَا (اے کیونکر جلائے گا اللہ اس کی موت کے بعد۔ بقرہ۔ ۲۵۹)

اور جب ظرف زمان ہو تو استفہام کے لئے بمعنی مَتَى آتا ہے۔ جیسے

اُنّی جِئْتُ (تو کب آیا)

لَدَى، لَدُن :-

یہ دونوں بمعنی عند آتے ہیں۔ لیکن فرق یہ ہے کہ عند، حاضر اور غائب دونوں طرح کی

چیزوں کے لئے استعمال کیا جاتا ہے، لیکن یہ دونوں فقط حاضر چیزوں کے لئے مستعمل

ہیں۔ چنانچہ کسی غیر موجود کتاب کے بارے میں یوں کہنا درست نہیں کہ
لَدَى كِتَابٍ نَافِعٍ (میرے پاس ایک نافع کتاب ہے۔)

قبل اور بعد:-

جیسے جِئْتُ قَبْلَ الظُّهْرِ.. أَوْ.. بَعْدَهُ
اور دَارِي قَبْلَ دَارِكَ.. أَوْ.. بَعْدَهُ

نوٹ:-

ان کے معرب اور مثنی ہونے میں وہی تفصیل ہے، جس کا ذکر قَدْ اَمُّ، تَحْتَ وغیرہ کے ضمن میں گزر چکا ہے۔

{ مشق }

ظروف زمان و مکان پہچانیں۔

- (1) مَتَى نَصُرُ اللّٰهَ . (2) كَيْفَ تَكْفُرُونَ بِاللّٰهِ . (3) وَيَقُولُونَ مَتَى هَذَا الْوَعْدُ اِنْ كُنْتُمْ صَادِقِينَ . (4) فَاَنْظُرْ كَيْفَ كَانَ عَاقِبَةُ الْمُفْسِدِينَ . (5) يَسْئَلُونَكَ عَنِ السَّاعَةِ اَيَّانَ تُمْسَا هَا . (6) وَيَغْفِرُ مَا دُونَ ذَلِكَ لِمَنْ يَشَاءُ . (7) فَكُلُوا مِنْهَا حَيْثُ شِئْتُمْ رَغَدًا . (8) وَسَبِّحْ بِحَمْدِ رَبِّكَ قَبْلَ طُلُوعِ الشَّمْسِ (9) يَسْئَلُ اَيَّانَ يَوْمُ الْقِيَامَةِ (10) اَيْنَ شُرَكَائُكُمْ . (11) قَالُوا الْاَنَ جِئْتُ بِالْحَقِّ . (12) لَا يَجِدُونَ لَهُمْ مِنْ دُونِ اللّٰهِ وَلِيًّا .

☆☆☆☆☆☆☆☆☆☆☆☆☆☆

(6) اسمائے افعال:-

وہ اسماء ہیں جن میں فعل والا معنی پایا جاتا ہے، لیکن یہ فعل کی علامات قبول نہیں کرتے۔ ان کی دو قسمیں ہیں۔

﴿ اسم فعل بمعنی فعل ماضی :- جیسے

☆ كِهِيَهَاتَ .. بَمَعْنَى .. بَعْدَ (دور ہوا)

☆ شَتَانٌ .. بَمَعْنَى .. اِفْتَرَقَ (جدا ہوا)

﴿ii﴾ اسمِ فِعْلٍ بِمَعْنَى اَمْرٍ حَاضِرٍ مَعْرُوفٍ :- جیسے

{1}	رَوَيْدٌ	بمَعْنَى	اَمِهَلٌ	(تو مہلت دے۔)
{2}	بَلَةٌ	بمَعْنَى	دَعٌ	(تو چھوڑ)
{3}	حَيْهَلٌ	بمَعْنَى	اِثْتٌ	(تو آ)
{4}	عَلَيْكَ	بمَعْنَى	الْزِمُ	(لازم پکڑ)
{5}	دُوْنَكَ	بمَعْنَى	خُذْ	(لے یا پکڑ لے)
{6}	هَا	بمَعْنَى	خُذْ	(تو پکڑ)
{7}	اٰمِيْنٌ	بمَعْنَى	اِسْتَجِبْ	(تو قبول فرمائے)

تنبیہ ضروری :-

اگر ان کے آخر میں کاف نہ ہو تو واحد، ثننیہ، جمع، مذکر اور مؤنث سب کے لئے صرف واحد مذکر کا صیغہ ہی استعمال کیا جائے گا اور کاف ہونے کی صورت میں مخاطب کی رعایت کی جائے گی۔ جیسے

عَلَيْكَ نَفْسِكَ .. عَلَيْكَمَا اَنْفُسُكَمَا .. عَلَيْكُمْ اَنْفُسُكُمْ .. عَلَيْكُنَّ اَنْفُسُهُنَّ

☆☆☆☆☆☆☆☆

(7) اسمِ كِنَايَةٍ :-

وہ اسم جو کسی معین چیز پر واضح طور پر دلالت نہ کرے۔

ان کی دو قسمیں ہیں۔

(۱) جو کسی عدلِ مبہم پر دلالت کریں :-

جیسے ... كَمٌ وَ كَذَا (کتنا.. اور.. اتنا) ل

ل: انکم اور کذا کے بارے میں مکمل تفصیل اسمائے عامہ کے بیان میں آئے گی۔ ان شاء اللہ عزوجل۔ ۱۲۱

(۲) جو کسی مبہم بات پر دلالت کریں۔۔

جیسے ... کَيْثٌ وَذَيْتٌ..... (ایسا اور ایسا)

نوٹ:- کَيْثٌ، ذَيْتٌ مبنی بر فتح ہیں... واو عطف اور تکرار کے ساتھ استعمال کئے جاتے ہیں۔ جیسے

قُلْتُ كَيْثٌ وَكَيْثٌ (میں نے ایسا ایسا کہا)

قُلْتُ ذَيْتٌ وَذَيْتٌ (میں نے ایسا ایسا کہا)

☆☆☆☆☆☆☆☆☆☆

(8) مرکب بنائی:-

جیسے أَحَدٌ عَشْرَ تِسْعَةَ عَشْرَ..... اس کا بیان مرکب غیر مفید

کے تحت گزر چکا ہے، یہاں اتنا مزید رکھنا مفید رہے گا کہ مرکب بنائی کے دونوں جزء ”مبنی بر فتح“ ہوتے ہیں۔ مگر اِثْنَا عَشْرَ (۱۲) اور اِثْنَا عَشْرَةَ (۱۲) کا پہلا جزء معرب ہے۔

{ مشق }

مندرجہ ذیل مثالوں پر غور کر کے اسم غیر متمکن کی آٹھوں اقسام کا تعین کیجئے۔

(1) رَأَيْتُ أَحَدَ عَشْرٍ كَوْكَبًا. (2) يَا أَيُّهَا الَّذِينَ آمَنُوا قُوا أَنْفُسَكُمْ

وَأَهْلِيكُمْ نَارًا. (3) أَرَأَيْتَ الَّذِي يُكَذِّبُ بِالذِّينِ. (4) كَمْ مِنْ مَلِكٍ فِي

السَّمَوَاتِ. (5) وَلَا تَقُلْ لَهُمَا أُفٍ وَلَا تَنْهَرْهُمَا. (6) مِنْ نِسَائِكُمُ اللَّاتِي

دَخَلْتُمْ بِهِنَّ. (7) وَاللَّذَانِ يَأْتِيَانِيهَا مِنْكُمْ فَأَذُوهُمَا: (8) رَبَّنَا ارِنَا الَّذِينَ

أَضَلَّانَا مِنَ الْجِنِّ وَالْإِنْسِ. (9) وَلَا تَتَّبِعُوا أَهْوَاءَ قَوْمٍ قَدْ ضَلُّوا مِنْ قَبْلُ. (10)

ثُمَّ يُحَرِّفُونَهُ مِنْ بَعْدِ مَا عَقَلُوهُ. (11) قَالَ رَبِّ انِّي يَكُونُ لِي غُلَامٌ. (12)

تَجْرِي مِنْ تَحْتِهَا الْأَنْهَارُ.

سبق نمبر ﴿15﴾

اسم متمکن کی تقسیمات

اسم متمکن کی کئی لحاظ سے تقسیم کی جاتی ہے۔

{1} تذکیر و تانیث کے لحاظ سے....

{2} تعریف و تنکیر کی بناء پر....

{3} افراد پر دلالت کے اعتبار سے....

﴿1﴾ تذکیر و تانیث کے لحاظ سے:-

اس اعتبار سے اسم کی دو قسمیں ہیں۔

(i) مذکر... (ii) مؤنث...

مذکر:-

وہ اسم ہے جس میں مؤنث کی کوئی بھی علامت نہ پائی جائے... یا جس کے لئے لفظ

”هَذَا“ استعمال کرنا درست ہو۔ جیسے..... رَجُلٌ

اس کی اقسام:-

اس کی دو قسمیں ہیں۔ (۱) حقیقی... (۲) مجازی...

(۱) حقیقی:-

وہ اسم ہے جو کسی حیوان مذکر پر دلالت کرے۔ جیسے

رَجُلٌ، أَسَدٌ

(۲) مجازی:-

وہ اسم ہے جو کسی حیوان مذکر پر تو دلالت نہ کرے لیکن اس کے ساتھ وہی

معاملہ کیا جائے جو مذکر حیوان پر دلالت کرنے والے اسم کے ساتھ کیا جاتا ہے۔ جیسے

بَدْرٌ، بَابٌ

۱:- اس کا نقشہ سبق کے آخر پر ملاحظہ فرمائیں۔

Click For More Books

<https://archive.org/details/@zohaibhasanattari>

مؤنث:-

وہ اسم کہ جس میں علامتِ تانیث میں سے کوئی علامت پائی جائے.. یا.. جس کے لئے لفظ ”ہذہ“ استعمال کرنا درست ہو.. جیسے.. شَجْرَةٌ ا۔

اسمِ مؤنث کی تقسیم:-
اس کی دو طرح تقسیم کی جاتی ہے۔

﴿1﴾ اس کے ”مدلول کے مقابل“ نر جاندار کے ہونے.. یا.. نہ ہونے کے اعتبار سے:-

اس لحاظ سے اس کی دو قسمیں ہیں۔

(۱) مؤنث حقیقی... (۲) مؤنث لفظی...

﴿2﴾ اس میں علامتِ تانیث پائے جانے.. یا.. نہ پائے جانے کے اعتبار سے:-

اس بناء پر بھی اس کی دو قسمیں ہیں۔

(۱) مؤنث قیاسی... (۲) مؤنث معنوی.. یا.. سماعی...

مؤنث حقیقی:-

وہ اسم ہے، جس کے مدلول کے مقابل کوئی مذکر حیوان ہو.. جیسے

إمْرَأَةٌ ا اور نَأْقَةٌ

مؤنث لفظی:-

ا۔ مؤنث کی تین علامات ہیں۔

- (1) آخر میں ایسی تاء ہو جو حالتِ وقف میں ہ سے بدل جاتی ہے۔ جیسے طَلْحَةٌ ، فَاطِمَةٌ
- (2) الف متصوّرہ ہو۔ جیسے حُبْلَى (حاملہ عورت)
- (3) الف ممدودہ ہو۔ جیسے حَمْرَاءُ (سرخ عورت)

وہ اسم ہے جس کے مدلول کے مقابل کوئی مذکر حیوان نہ ہو۔ جیسے

قُوَّةٌ اور ظَلَمَةٌ

مؤنث قیاسی:-

وہ اسم جو کلام عرب میں مؤنث استعمال ہوتا ہو اور اس میں علامات تانیث میں

سے کوئی علامت، لفظاً موجود ہو۔ جیسے

حَدِيثَةٌ... مَرْوَحَةٌ

مؤنث معنوی... یا... سماعی:-

وہ اسم جو کلام عرب میں مؤنث استعمال ہوتا ہو اور اس میں علامات

تانیث میں سے کوئی علامت، لفظاً موجود نہ ہو۔ جیسے

شَمْسٌ اور اَرْضٌ وغیرہ

مؤنث سماعی کی پہچان:-

اس کے لئے چند ضوابط کا یاد رکھنا مفید رہے گا۔

(1) جسم کے وہ تمام اعضاء جو دو در دو ہوں، سوائے خِجْد (رخسار) اور حَاجِب (ابرو) کے۔ جیسے

عَيْنٌ	(آنکھ)	أُذُنٌ	(کان)	سِنٌّ	(دانت)
كَفٌّ	(ہتھیلی)	إِسْتٌ	(حلقہ دبر)	عُضْدٌ	(بازو)
يَدٌ	(ہاتھ)	وِرْكٌ	(کولہا)	قَدَمٌ	(پاؤں)
عَقَبٌ	(ایڑھی)	إِصْبَعٌ	(انگلی)	رِجْلٌ	(پیر)
فَنْحَدٌ	(ران)	سَاقٌ	(پنڈلی)	ثَدْيٌ	(پستان)

(2) شرابوں کے تمام نام۔ جیسے

خَمْرٌ وغیرہ

۱:- بعض اسماء علامت تانیث پر مشتمل ہونے کے باوجود استعمال کئے جاتے ہیں۔ انہیں مجازی طور پر

مؤنث کہا جاتا ہے۔ جیسے طَلْحَةٌ، حَمْرَةٌ۔ ۱۲ منہ

(3) عورتوں کے نام۔ جیسے

مَوَيِّمٌ، زَيْنَبٌ وغیرہ

(4) وہ تمام اسماء جو طبقہ اثناث کے ساتھ خاص ہیں۔ جیسے

أُخْتُ، أُمُّ وغیرہ۔

(5) دوزخ کے تمام نام۔ جیسے

جَهَنَّمَ، جَحِيمٌ، سَقْرٌ وغیرہ

(6) ہواؤں کے تمام نام۔ جسے

رِيْحٌ، صَبَا، قَبُولٌ، دَبُورٌ، صَوْصَرٌ وغیرہ

(7) درج ذیل چند اسماء بھی مونث استعمال کئے جاتے ہیں۔

(ذول)	دَلْوٌ	(گھر)	دَارٌ	(ذات)	نَفْسٌ
(کشتی)	فُلْکٌ	(زمین)	أَرْضٌ	(بچھو)	عَقْرَبٌ
		(سورج)	شَمْسٌ	(کنواں)	بِئْرٌ

وہ اسماء جن میں تذکیر و تانیث دونوں جائز ہے۔

﴿1﴾ شہروں اور قبیلوں کے نام۔ جیسے

شَامٌ، مِصْرٌ، قُرَيْشٌ وغیرہ۔

﴿2﴾ تمام حروف تہجی۔ ۱۔ جیسے

ا، ب، ت، وغیرہ

﴿3﴾ تمام حروف عاملہ۔ ۲۔ جیسے

وَنٌ، اِلٰی، عَلٰی وغیرہ

﴿4﴾ تمام مصادر۔ جیسے

ضَرْبٌ، خُرُوجٌ، دُخُولٌ وغیرہ

۱۔ جب کہ لفظ کی تاویل میں ہو کر استعمال ہوں۔ ۲۔ جب کہ لفظ کی تاویل میں ہو کر استعمال ہوں۔

﴿5﴾ درج ذیل چند اسماء۔

حَال	(کیفیت)	يَيْت	(گھر)	طَرِيق	(راستہ)
ثَرَى	(گیلی مٹی)	عُنُق	(گردن)	لِسَان	(زبان)
سَمَاء	(آسمان)	رَحْم	(بچہ دانی)	سِكِّين	(چھری)

وغیرہا۔

{ مشق }

درج ذیل سے مذکورہ نمونہ اسماء کی تعیین کیجئے، نیز نمونہ ہونے کی صورت میں اس کی قسم کی نشاندہی بھی فرمائیں۔

- (1) دَابَّةُ. (2) تُرَابٌ. (3) فَاطِمَةُ. (4) خُزَيْمَةُ. (5) اِنْسَانٌ. (6) شَجَرٌ. (7) اَمَةٌ. (8) اَلْبَحْرُ. (9) رِزْقٌ. (10) اَلْجَهْرُ. (11) مَرْيَمُ. (12) شَيْطَانٌ



﴿2﴾ تعریف و تنکیر کے لحاظ سے:-

اس لحاظ سے بھی اسم متمکن کی دو قسمیں ہیں۔

(i) معرفہ... (ii) نکرہ...

معرفہ:-

وہ اسم جسے کسی معین چیز پر دلالت کے لئے وضع کیا گیا ہو۔ اس کی سات قسمیں

ہیں۔

{1} مضمرات:- جیسے

هُوَ، أَنْتَ، أَنَا وغیرہ۔

{2} أعلام:- علم بمعنی نام کی جمع ہے۔ جیسے

زَيْدٌ، عَقْرُو، بَكَرٌ وَغَيْرُهُ۔

{3} اَسْمَاءُ اِشَارَاتٍ :- جیسے

هَذَا، ذَالِكَ وَغَيْرُهُ۔

{4} اَسْمَاءُ مَوْصُولَةٍ :- جیسے

الَّذِي، الَّتِي وَغَيْرُهُ۔

{5} مُعْرَفٌ بِاللَّامِ :- یعنی جس سے پہلے الف، لام تعریف کا ہو۔ جیسے

الْغُلَامُ، الْكَاتِبُ وَغَيْرُهُ۔

{6} مَعْرَفٌ بِنِدَاءٍ :- یعنی جس کے شروع میں حرفِ نداء ہو۔ جیسے

يَا رَجُلُ۔

{7} وہ اسمِ نکرہ جو معرفہ بِنِدَاءٍ کو چھوڑ کر بقیہ پانچ میں سے کسی ایک کی طرف مضاف

ہو۔ جیسے

غُلَامِي، غُلَامُ زَيْدٍ، غُلَامُ هَذَا، غُلَامُ الَّذِي، غُلَامُ الرَّجُلِ۔

نکرہ:-

وہ اسم جسے کسی غیر معین چیز پر دلالت کے لئے وضع کیا گیا ہو۔ جیسے..... رَجُلٌ

نوٹ:- (I) جملہ بھی نکرہ کے حکم میں ہوتا ہے۔

(II) لَفْظٌ غَيْرٌ، وَمِثْلٌ، فَظِيْرٌ وَغَيْرُهُ معرفہ کی طرف مضاف ہونے کے باوجود

بھی نکرہ ہی رہتے ہیں۔

{ مشق }

درج ذیل مثالوں سے معرفہ و نکرہ جدا جدا کیجئے۔ معرفہ ہونے کی صورت میں وجہ تعریف بھی

بتائیں۔

(1) لَنْ تَنَالُوا الْبِرَّ حَتَّى تُنْفِقُوا مِمَّا تُحِبُّونَ. (2) وَنَصَحْتُ لَكُمْ

وَلَكِنْ لَا تُجِبُونَ النَّاصِحِينَ. (3) وَاللَّهُ غَفُورٌ رَحِيمٌ (4) وَيُهْلِكُ
الْحَرْثَ وَالنَّسْلَ وَاللَّهُ لَا يُحِبُّ الْفُسَادَ. (5) وَأَمْرَاتُهُ حَمَالَةَ الْحَطَبِ. (6)
وَجِثَابِكُمْ هُوَلَاءِ شَهِيدًا. (7) قَالُوا يَا مَرْيَمُ لَقَدْ جِئْتِ شَيْئًا فَرِيًّا. (8) إِنَّ
فِي ذَلِكَ لآيَةً لِقَوْمٍ يَذْكُرُونَ. (9) إِنَّ هُوَ إِلَّا ذِكْرٌ وَقُرْآنٌ مُبِينٌ. (10)
هَذَا ذِكْرٌ مُبَارَكٌ. (11) أُولَئِكَ فِي ضَلَالٍ مُبِينٍ. (12) إِنَّا نَحْنُ نَزَّلْنَا
الذِّكْرَ.

☆☆☆☆☆☆☆☆

﴿3﴾ افراد کی تعداد کے اعتبار سے:-

اس اعتبار سے اسم کی تین قسمیں ہیں۔

{1} واحد... {2} تثنیہ... {3} جمع...

{1} واحد یا مفرد:-

وہ اسم ہے جو ایک فرد پر دلالت کرے۔ جیسے..... رَجُلٌ

{2} تثنیہ:-

وہ اسم جو اپنے مفرد کے دو افراد پر دلالت کرے۔ جیسے..... رَجُلَانِ

{3} جمع:-

وہ اسم جو دو افراد سے زیادہ پر دلالت کرے۔ جیسے..... رِجَالٌ اور مُسْلِمُونَ

☆☆☆☆☆☆☆☆

جمع کی تقسیم

اس کی دو لحاظ سے تقسیم کی جاتی ہے۔

[1] بناتے وقت، واحد کا وزن سلامت رہنے یا نہ رہنے کے اعتبار سے۔

۱:- لفظ مفرد جس طرح مرکب کے مقابلے میں بولا جاتا ہے اسی طرح جملہ، تثنیہ و جمع اور مضاف و مشبہ مضاف کے مقابلے میں بھی استعمال کیا جاتا ہے۔ ۱۲ منہ

[2] افراد کی تعداد کے اعتبار سے۔

[1] واحد کا وزن سلامت رہنے یا نہ رہنے کے اعتبار سے:-

اس اعتبار سے جمع کی دو قسمیں ہیں۔

☆ جمع سالم یا تصحیح... ☆ جمع مکسر یا تکسیر...

﴿1﴾ جمع سالم .. یا.. تصحیح:-

وہ جمع جسے بناتے وقت واحد کا وزن سلامت رہے۔ جیسے

ضَارِبٌ سے ضَارِبُونَ۔

اس کی پھر دو قسمیں ہیں۔

(1) جمع مذکر سالم... (2) جمع مؤنث سالم...

(1) جمع مذکر سالم:-

وہ جمع جس کے آخر میں حالتِ رفع میں ”واو اور نونِ مفتوحہ اور واو کا قبل مضموم

ہو۔ جیسے مُسَلِّمُونَ

اور ”حالتِ نصب و جر میں یاء اور نونِ مفتوحہ اور یاء کا قبل مکسور ہو“۔ جیسے مُسَلِّمِينَ

(2) جمع مؤنث سالم:-

”وہ جمع، جسے بناتے وقت واحد کے آخر میں الف اور تاء کا اضافہ کیا جائے۔ جیسے

مُسَلِّمَاتٌ سے مُسَلِّمَاتٌ

﴿2﴾ جمع مکسر.. یا.. تکسیر:-

وہ جمع جسے بناتے وقت واحد کا وزن سلامت نہ رہے۔ جیسے

رَجُلٌ سے رَجَالٌ

ان کے بنانے کا طریقہ:-

☆ ثلاثی میں جمع مکسر بنانے کے لئے کوئی قاعدہ مقرر نہیں ہے، کیونکہ اس

میں، جمع مکسر کے تمام اوزان سماعی ہیں۔

☆ رباعی اور خماسی میں جمع مکسر بنانے کے لئے فَعَالِلُ کا وزن ہے۔ جیسے.....

جَعْفَرٌ سے جَعَا فِرٌ..... اور

جَحْمَرِش (بوڑھی عورت) سے جَحَا مِرٌ

نوٹ:-

جمع تکسیر بناتے وقت خماسی کا پانچواں حرف حذف کر دیا جاتا ہے۔

☆☆☆☆☆☆☆☆☆☆

[2] افراد کی تعداد کے اعتبار سے:-

اس اعتبار سے بھی جمع کی دو قسمیں ہیں۔

(۱) جمع قلت... (۲) جمع کثرت...

(i) جمع قلت:-

وہ جمع ہے جو تین سے ۹... یا تین سے ۱۰ تک کے لئے استعمال کی جائے۔

اس کے اوزان:-

اس کے چھ اوزان ہیں۔

(۱) أَفْعَالٌ جیسے..... أَقْوَالٌ (جو چیزیں زبان سے بولی جائیں)

(۲) أَفْعُلٌ جیسے..... أَكَلَبٌ (کتے)

(۳) أَفْعِلَةٌ جیسے..... أَعْوِنَةٌ (درمیانی عمر والے)

(۴) فِعْلَةٌ جیسے..... غِلْمَةٌ (وہ لڑکے جن کی مونچھیں نکل آئیں)

(۵) مَفْعُلُونَ جیسے..... مُسْلِمُونَ (مسلمان مرد) (بغیر الف لام کے)

(۶) مَفْعَلَاتٌ جیسے..... مُسْلِمَاتٌ (مسلمان عورتیں) (بغیر الف لام کے)

(ii) جمع کثرت:-

وہ جمع ہے جو نو سے لاکھوں تک یا دس سے لاکھوں تک پر دلالت کرے۔

☆ جمع قلت کے علاوہ بقیہ تمام اوزان، جمع کثرت کے ہیں۔

جمع سے متعلقہ چند ضروری باتیں:-

(۱) کبھی جمع بناتے وقت مفرد کے حروف میں اضافہ کیا جاتا ہے۔ جیسے

رَجُلٌ سے رِجَالٌ۔

(۲) کبھی جمع کے الفاظ اور ہوتے ہیں اور واحد کے اور۔ جیسے

اِمْرَأَةٌ..... کی جمع..... نِسَاءٌ اور

ذُو (والا)..... کی جمع..... اَوْلَادٌ

ایسی جمع کو اصطلاح میں جمع من غیر لفظہ (یعنی ایسی جمع جو واحد کے لفظ کے

غیر سے ہے) کہتے ہیں۔

(۳) کبھی واحد اور جمع کی شکل بالکل ایک جیسی ہوتی ہے، فرق صرف اعتباری

ہوتا ہے۔ جیسے..... فُلُكٌ کہ اس کا واحد بھی فُلُكٌ ہے۔ ان میں فرق صرف اس طرح

کہتے ہیں کہ جب یہ واحد ہو تو بروزن فُفُلٌ اور جمع ہو تو بروزن اُسُدٌ (بہت سے

شیر) ہوگا۔

(۴) کبھی جمع کی جمع بنائی جاتی ہے۔ چونکہ یہاں جا کر جمع تکسیر کی انتہاء ہو جاتی

ہے لہذا سے جمع منتهی الجموع کہتے ہیں۔ جیسے

كَلْبٌ کی جمع اَكْلَابٌ کی جمع اَكَابِلٌ

جمع منتهی الجموع کے اوزان مشہور:-

اس کے "19" اوزان مشہور ہیں۔

(۱)	فَعَالِلٌ	جیسے	ذَرَاهِمٌ	(۲)	فَعَالِلٌ	جیسے	ذَنَانِيرٌ
(۳)	أَفَاعِلٌ	جیسے	أَنَامِلٌ	(۴)	أَفَاعِلٌ	جیسے	أَضَابِيرٌ
(۵)	تَفَاعِلٌ	جیسے	تَجَارِبٌ	(۶)	تَفَاعِلٌ	جیسے	تَسَابِيحٌ

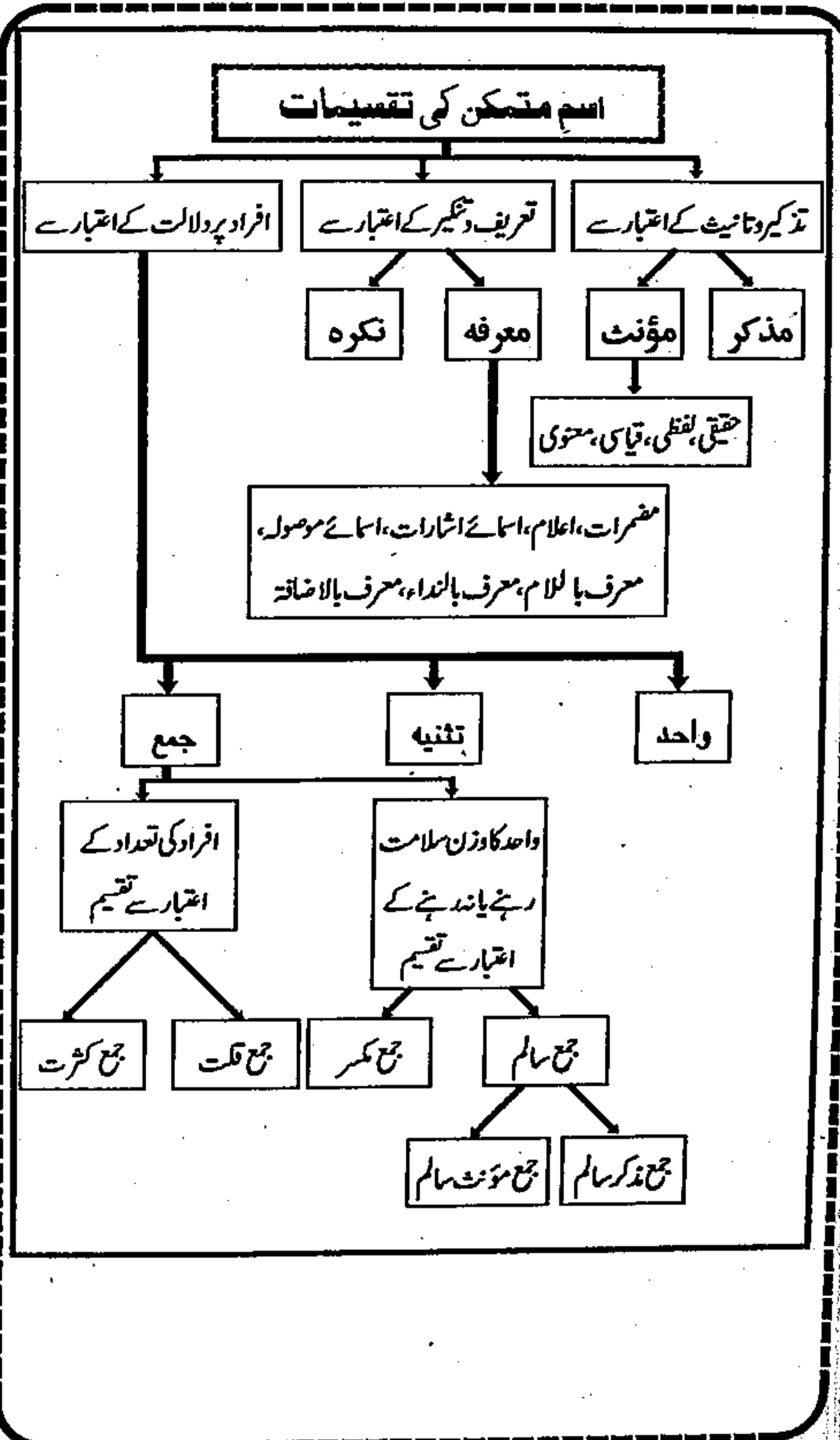
(۷)	مَفَاعِلُ	جیسے	مَسَاجِدُ	(۸)	مَفَاعِلُ	جیسے	مَصَابِيحُ
(۹)	فَوَاعِلُ	جیسے	خَوَاتِمُ	(۱۰)	فَوَاعِلُ	جیسے	طَوَاحِينُ
(۱۱)	فِيَاعِلُ	جیسے	صَيَارِفُ	(۱۲)	فِيَاعِلُ	جیسے	صَيَارِيفُ
(۱۳)	فَعَائِلُ	جیسے	صَحَائِفُ	(۱۴)	يَفَاعِلُ	جیسے	يَحَامِدُ
(۱۵)	يَفَاعِلُ	جیسے	يَحَامِدُ	(۱۶)	فَعَالِي	جیسے	عَدَارِي
(۱۷)	فَعَالِي	جیسے	تَرَاقِي	(۱۸)	فُعَالِي	جیسے	سُكَارِي
(۱۹)	فَعَالِي	جیسے	كُرَاسِي				

{ مشق }

درج ذیل مثالوں پر غور کر کے واحد، ثنیہ اور جمع اسماء کی نشاندہی کیجئے۔ نیز جمع کی صورت میں اس کی قسم کا تعین بھی فرمائیں۔

- (1) إِنَّ اللَّهَ عَزِيزٌ غَفُورٌ. (2) فَادْعُوا اللَّهَ مُخْلِصِينَ لَهُ الدِّينَ وَلَوْ كَرِهَ الْكَافِرُونَ. (3) وَجَعَلُوا أَعْرَافَهُمْ أَهْلًا أَذَلَّةً. (4) إِنَّ فِي ذَلِكَ لَذِكْرًا لِأُولِي الْأَلْبَابِ. (5) فَلِذَٰكَ مِثْلُ حَظِّ الْأُنثَىٰ. (6) وَإِنَّهُ خَلَقَ الزَّوْجَيْنِ الذَّكَرَ وَالْأُنثَىٰ. (7) وَادْعُوا شُهَدَاءَكُمْ مِمَّنْ دُونِ اللَّهِ إِن كُنْتُمْ صَادِقِينَ. (8) إِنَّ الْمُسْلِمِينَ وَالْمُسْلِمَاتِ وَالْمُؤْمِنِينَ وَالْمُؤْمِنَاتِ. (9) وَالصَّابِرِينَ فِي الْبَأْسَاءِ وَالضَّرَّاءِ وَحِينَ الْبَأْسِ. (10) وَلَهُمْ فِيهَا أَزْوَاجٌ مُّطَهَّرَةٌ وَهُمْ فِيهَا خَالِدُونَ. (11) إِنَّ الَّذِينَ كَفَرُوا لَنْ تُغْنِيَ عَنْهُمْ أَمْوَالُهُمْ وَلَا أَوْلَادُهُمْ. (12) الْأَخِلَّاءُ يَوْمَئِذٍ بَعْضُهُمْ لِبَعْضٍ عَدُوٌّ إِلَّا الْمُتَّقِينَ.





سبق نمبر ﴿16﴾

عوامل کابیان

عوامل :-

عامل کی جمع ہے، عامل وہ شے ہے کہ جس کے باعث معرب کا آخر تبدیل ہو جاتا ہے۔

عوامل کی اقسام :-

ان کی دو قسمیں ہیں۔

(1) لفظیہ ... (2) معنویہ ...

(1) عوامل لفظیہ :-

جن عوامل کو لکھا، پڑھا جاسکے۔

(2) عوامل معنویہ :-

وہ عوامل جو لکھنے، پڑھنے میں نہ آسکیں۔

عوامل لفظیہ و معنویہ کی اقسام

عوامل لفظیہ کی اقسام :-

ان کی تین قسمیں ہیں۔

(1) حروفِ عاملہ ...

(2) افعالِ عاملہ ...

(3) اسمائے عاملہ ...

سبق نمبر ﴿17﴾

حروفِ عاملہ کا بیان

اولاً یاد رکھا جائے کہ

حروف کی دو قسمیں ہیں۔

{1} حروفِ مبانی...

{2} حروفِ معانی...

{1} حروفِ مبانی :-

وہ حروف جن کے اپنے خاص معنی نہ ہوں البتہ ان سے دیگر کلمات مرکب

کئے جائیں۔ انھیں حروفِ ہجاء بھی کہتے ہیں۔ جیسے، ب، ت، ث وغیرہ

{2} حروفِ معانی :-

وہ حروف جن کے اپنے خاص معنی ہوں۔ جیسے

ہون (ابتداء بیان کرنے کے لئے)، الی (انتهاء بیان کرنے کے لئے)

حروفِ معانی کی اقسام :-

ان کی دو قسمیں ہیں۔ (۱) عاملہ... (۲) غیر عاملہ... لے

حروفِ عاملہ کی اقسام :-

ان کی دو قسمیں ہیں۔

﴿1﴾ اسماء میں عمل کرنے والے حروف...

﴿2﴾ فعل مضارع میں عمل کرنے والے حروف...

{1} اسماء میں عمل کرنے والے حروف :-

ان کی پانچ قسمیں ہیں۔

لے۔ حروفِ غیر عاملہ کا بیان آخر میں آئے گا۔ ان شاء اللہ عزوجل۔ ۱۲ منہ

(۱) حروفِ جارہ... (۲) حروفِ مشبہہ بالفعل... (۳) ما... و... لا المَشْبَهَاتانِ

بَلَيْسَ... (۴) لائے نفی جنس... (۵) حروفِ نداء...

[1] حروفِ جارہ:-

جر کا لغوی معنی ہے کھینچنا۔ چنانچہ جارہ کا مطلب ہوگا کھینچنے والے۔ چونکہ یہ

حروف، فعل... یا... شبہہ فعل (یعنی اسمِ فاعل... یا... مفعول وغیرہ) کا معنی کھینچ کر اپنے مدخول تک

پہنچاتے ہیں، لہذا انہیں جارہ کہا جاتا ہے۔ یہ ۷ ہیں۔

بَاوَتْا و كَافٌ و لَامٌ و وَاوٌ و مُنْذُمٌ خَلَا

رُبٌّ خَاشَا مِنْ عَدَا فِي عَنِ عَلِي حَتَّى اِلَى

ان کا عمل:-

یہ ہمیشہ اسم پر داخل ہوتے ہیں اور اس کے آخر کو جردیتے ہیں۔ جیسے

سِرْتُ مِنَ الْبَصْرَةِ اِلَى الْكُوْفَةِ (میں نے بصرہ سے کوفہ تک سیر کی)

حروفِ جارہ جس اسم کو جردیں، اسے مجرور کہا جاتا ہے۔

جارِ مجرور کے بارے میں چند قواعد:-

{1} جارِ مجرور مل کر تنہا کچھ نہیں بنتے، اگر یہ کسی جگہ خبر، صلہ، صفت... یا... حال وغیرہ

بن سکتے ہوں، تو کسی نہ کسی کلمے سے مُتَعَلِّق ہو کر ہی بنیں گے۔

{2} جارِ مجرور جس کے مُتَعَلِّق ہوں، اسے ان کا مُتَعَلِّق کہتے ہیں۔

{3} جارِ مجرور چھ چیزوں کے مُتَعَلِّق ہو سکتے ہیں۔

﴿i﴾ فعل... ﴿ii﴾ اسمِ فاعل... ﴿iii﴾ اسمِ مفعول... ﴿iv﴾ اسمِ تفضیل...

﴿v﴾ صفتِ مشبہہ... اور... ﴿vi﴾ مصدر...

{4} جار مجرور کو ظرف بھی کہتے ہیں۔ اس لحاظ سے ان کی دو قسمیں ہیں۔

(۱) ظرف لغو... (۲) ظرف مستقر...

(i) **ظرف لغو**: وہ جار مجرور جن کا متعلق عبارت میں مذکور ہو، یہ عام ہے کہ وہ

جار مجرور سے پہلے ہو... یا بعد میں... جیسے

خَتَمَ اللَّهُ عَلَى قُلُوبِهِمْ.. اور.. إِنَّ اللَّهَ عَلَى كُلِّ شَيْءٍ قَدِيرٌ

(ii) **ظرف مستقر**: وہ جار مجرور کہ جن کا متعلق عبارت میں مذکور نہ ہو۔

جیسے..... زَيْدٌ فِي الدَّارِ .

{5} بسا اوقات حرف جار کو عبارت سے حذف کر دیا جاتا ہے، اس صورت میں

مجرور کو منصوب پڑھا جائے گا، اسے اصطلاحی طور پر مَنْصُوبٌ بِنَزْعِ خَافِضٍ کہتے ہیں

یعنی ایسا اسم جو جردینے والے عامل کے ہٹا دینے کی بناء پر منصوب ہے۔ جیسے

وَاخْتَارَ مُوسَى قَوْمَهُ سَبْعِينَ رَجُلًا

اس مثال میں قَوْمَهُ منصوب بزعم خافض ہے، اصل عبارت یوں تھی، "مِنْ قَوْمِهِ"

{ مشق }

درج ذیل امثلہ سے ظرف لغو و مستقر علیحدہ علیحدہ کیجئے۔ نیز ظرف مستقر ہونے کی

صورت میں متعلق کی نشاندہی بھی فرمائیں۔

(1) أَنَا رَأَوْدَتُهُ عَنِ نَفْسِهِ. (2) كُلُّ شَيْءٍ فَعَلُوهُ فِي الزُّبُرِ. (3) الْحَمْدُ


لِلَّهِ. (4) يُجَادِلُنَا فِي قَوْمِ لُوطٍ. (5) لَارَيْبَ فِيهِ. (6) إِنَّهُمْ لَفِي شَكِّ مَنَّهُ

مُرِيبٌ. (7) لَا تَسْجُدُوا لِلشَّمْسِ. (8) قَالُوا آمَنَّا بِرَبِّ الْعَالَمِينَ. (9) أَسْرَى

بِعَبْدِهِ لَيْلًا مِّنَ الْمَسْجِدِ الْحَرَامِ إِلَى الْمَسْجِدِ الْأَقْصَى. (10) وَأَرْسَلَ عَلَيْهِم

..... بعد میں ہونے کی صورت میں جار مجرور کو ظرف لغو مقدم کہا جاتا ہے۔ جیسے دوسری مثال میں علی کل شئی

طیراً ابابیل۔



[2] حروف مشبہ بالفعل :-

وہ حروف جنہیں فعل کے ساتھ تشبیہ دی گئی ہو۔ یہ چھ ہیں۔

(1) اِنَّ... (2) اَنَّ... (3) لٰكِنَّ... (4) كَآء... (5) لَيْتَ... (6) لَعَلَّ...

ان حروف کی فعل سے مشابہت کی وجوہ :-

{1} جیسے فعل سہہ حرفی، چہار حرفی ہوتا ہے، اسی طرح یہ بھی سہہ حرفی و چہار حرفی

ہوتے ہیں۔

{2} فعل کی طرح یہ بھی مبنی ہوتے ہیں۔

{3} ان میں فعل والا معنی پایا جاتا ہے۔ جیسے

☆ اِنَّ وَاَنَّ .. بمعنی حَقَّقْتُ ... (میں نے تحقیق کی)

☆ كَآء... بمعنی شَبَّهْتُ ... (میں نے مشابہت دی)

☆ لٰكِنَّ... بمعنی اِسْتَدْرَكْتُ ... (میں نے وہم کو دور کیا)

☆ لَيْتَ... بمعنی تَمَنَّيْتُ ... (میں نے تمنا کی)

☆ لَعَلَّ... بمعنی تَوَجَّيْتُ ... (میں نے امید کی)

ان کا استعمال :-

یہ ہمیشہ مبتداء اور خبر پر داخل ہوتے ہیں۔ مبتداء کو نصب اور خبر کو رفع دیتے

ہیں۔ مبتداء کو ان کا اسم اور خبر کو ان کی خبر کہا جاتا ہے۔ جیسے

إِنَّ زَيْدًا قَائِمٌ۔ (بے شک زید کھڑا ہے)

اس میں ”زَيْدًا“ إِنَّ کا اسم اور ”قَائِمٌ“ اس کی خبر ہے۔

ان حروف کے معانی اور وضع کے مقاصد:-

☆ إِنَّ وَأَنَّ:- (بمعنی تحقیق و بے شک)

یہ دونوں مضمون جملہ کی تحقیق کے لئے وضع کئے گئے ہیں۔

☆ كَانٌ:- (بمعنی گویا کہ)

یہ حرف تشبیہ ہے، ایک شے کو دوسری شے کے ساتھ تشبیہ دینے کے لئے وضع

کیا گیا ہے۔ جیسے..... كَانٌ زَيْدٌ بِالْأَسَدِ (گویا کہ زید شیر ہے)

☆ لَكِنَّ:- (بمعنی لیکن)

حرف استدراک ہے۔ ماقبل کلام سے پیدا ہونے والے وہم کو دور کرنے کے

لئے وضع کیا گیا ہے۔

مثلاً زید اور بکر ایک مقام پر کھڑے ہوں۔ اب کوئی کہے ڈھکب زَيْدٌ۔ (زید چلا

گیا) تو اس کلام سے وہم پیدا ہوگا کہ شاید بکر بھی چلا گیا ہوگا، لیکن جب کہا جائے۔ لَكِنَّ بَكْرًا

حَاضِرٌ (لیکن بکر حاضر ہے) تو اب ماقبل کلام سے پیدا ہونے والا یہ وہم دور ہو جائے گا۔

۱:- کسی جملے کا مضمون نکالنے کا طریقہ یہ ہے کہ مسند کے مصدر کو مسند الیہ کی طرف مضاف کر دیں، اب

جو معنی حاصل ہو وہی مضمون جملہ ہے۔ جیسے

زَيْدٌ قَائِمٌ کا مضمون قِيَامٌ زَيْدٌ (زید کا کھڑا ہونا) اور

ضَرْبٌ زَيْدٌ کا مضمون ضَرْبٌ زَيْدٌ (زید کا مارنا) ہے۔

اگر مسند اسم جامد ہو تو اس کا جعلی مصدر بنا کر مضاف کیا جائے گا۔ جیسے

زَيْدٌ أَسَدٌ کا مضمون أَسَدِيَّةٌ زَيْدٌ (زید کا شیر ہونا) ہے۔

☆ لَيْتَ :- (بمعنی کاش)

حرف تمنی ہے۔ کسی چیز کے بارے میں تمنا و خواہش کے اظہار کے لئے وضع کیا

گیا ہے۔ جیسے..... لَيْتَ بَكَرًا غَائِبًا (کاش! بکر غائب ہوتا۔)

☆ لَعَلَّ :- (بمعنی شاید)

حرفِ ترجی ہے۔ کسی چیز کے بارے میں امید و رجاء کے اظہار کے لئے وضع کیا

گیا ہے۔ جیسے..... لَعَلَّ زَيْدًا حَاضِرًا (شاید زید حاضر ہوگا۔)

ان دونوں میں باہم فرق :-

تمنی ممکن و محال دونوں چیزوں کی ہو سکتی ہے، لیکن ترجی صرف ممکنہ اشیاء کی ہی

ہو سکتی ہے۔ چنانچہ یہ کہنا درست ہے کہ

لَيْتَ الشَّبَابَ يَعُوذُ (کاش کہ جوانی لوٹ آئے۔)

لیکن یہ کہنا غلط ہوگا کہ

لَعَلَّ الشَّبَابَ يَعُوذُ (شاید کہ جوانی لوٹ آئے۔)

ان کے اسم و خبر کے قواعد :-

ان کے اسم و خبر کے تمام قواعد وہی ہیں، جن کا ذکر مبتداء و خبر کے تحت کر دیا گیا ہے۔

ان کی خبر کی تقدیم :-

ان کی خبر کو ان کے اسماء اور خود ان حروف پر مقدم کرنا جائز نہیں۔ ہاں اگر خبر

جار مجرور... یا... طرف ہو تو اب اسماء سے مقدم ہو سکتی ہے۔ جیسے

لَعَلَّ فِي سَفَرِكَ خَيْرًا (شاید تیرے سفر کرنے میں بہتری ہو۔)

... اور... إِنَّ عِنْدَكَ لَخَيْرًا (یقیناً تیرے پاس ایک خبر ہے۔)

{ مشق }

حروف مشبہ بالفعل پہچان کر ان کے اسم و خبر کی تعیین کیجئے۔

(1) إِنَّ اللَّهَ سَمِيعٌ (2) سَمِعْتُ أَنَّ الْعَالَمَ مُتَّقِيٌّ (3) كَانَ الْأُسْتَاذُ أَبْتُ
(4) لَيْتَ زَيْدًا صَالِحٌ (5) لَعَلَّ اللَّهَ يَرْحَمُنِي (6) الْمُتَعَلِّمُ حَاضِرٌ لَكِنَّ
الْمُتَعَلِّمُ غَائِبٌ (7) سَرَّيْنِي أَنَّ التَّلْمِيذَ مُجْتَهِدٌ (8) ذَهَبَ أَخِي لَكِنَّ أَبِي
مَوْجُودٌ (9) لَعَلَّ زَيْدًا هَالِكٌ (10) لَيْتَ الشَّبَابَ يَعُودُ (11) إِنَّ اللَّهَ عَلِيُّ
كُلِّ شَيْئٍ قَدِيرٌ (12) كَانَ التَّلْمِيذُ ابْنُ

☆☆☆☆☆☆☆☆

[3] ما ولا المشبهتان بليس :-

یعنی وہ ما اور لا جنھیں لیس کے ساتھ تشبیہ دی گئی ہے۔

ان کی لیس کے ساتھ مشابہت کی وجوہات :-

ان کی لیس کے ساتھ مشابہت دو وجوہات کی بناء پر ہے۔

(1) یہ حروف لیس کی مثل معنی نفی کا فائدہ دیتے ہیں۔

(2) جس طرح لیس مبتداء اور خبر پر داخل ہو کر مبتداء کو رفع اور خبر کو نصب دیتا

ہے، یہ بھی اسی طرح عمل کرتے ہیں۔ جیسے

مَا زَيْدٌ قَائِمًا۔ (زید کھڑا ہوا نہیں ہے۔)

ما کے لیس کی مثل عمل کے لئے شرائط :-

اس کے لئے دو شرطیں ہیں۔

(1) اس کی خبر اس کے اسم سے پہلے نہ ہو۔ کیونکہ تقدیم خبر کی صورت میں اس کا

عمل باطل ہو جاتا ہے اور ما بعد مسند اور مسند الیہ کو مبتداء اور خبر قرار دیا جاتا ہے۔ جیسے

مَا قَائِمٌ زَيْدٌ

(2) اس کے بعد عبارت میں إلا نہ ہو۔ کیونکہ الا کی موجودگی بھی اس کے عمل کو

باطل کر دے گی، اس صورت میں بھی ما بعد مسند اور مسند الیہ، مبتداء اور خبر ہوتے ہیں۔ جیسے

وَمَا مُحَمَّدٌ إِلَّا رَسُولٌ (آل عمران-۱۳۳)

لا کے لیس کی مثل عمل کے لئے شرائط:-

اس کے لئے بھی وہی دو شرطیں ہیں جن کا ذکر ما کے تحت گزر چکا۔

ما اور لا کے درمیان فرق:-

☆ ما، لیس کی مانند صرف زمانہ حال میں کسی چیز کی نفی کے لئے استعمال ہوتا

ہے، جبکہ لا عام ہے۔

☆ ما معرفہ و نکرہ دونوں پر، جب کہ لا صرف نکرہ پر داخل ہوتا ہے۔

{ مشق }

حروفِ مشابہ بلیس اور ان کے اسم و خبر کی پہچان کیجئے۔

(1) مَا الْأَشْجَارُ مُثْمِرَةٌ (2) لَا رَجُلٌ نَائِمًا (3) مَا رَجُلٌ ذَاهِبًا (4) لَا

بُشْتَانٌ وَسَيْعًا (5) مَا الْفَقْرُ مُحْتَاجًا (6) لَا فَرَسٌ حِمَارًا (7) مَا الْقُصُورُ

شَاهِقَةٌ (8) مَا أَنَا بِقَائِمٍ (9) لَا رَجُلٌ مُنْطَلِقًا (10) مَا زَيْدٌ ضَارِبًا (11) لَا أَنهَارٌ

فَائِضَةٌ (12) مَا الْأُسْتَاذُ كَاهِلًا

☆☆☆☆☆☆☆☆

[4] **لا نے نفی جنس:-**

وہ لا ہے جو اپنے ما بعد واقع ہونے والی جنس سے خبر کی نفی پر دلالت کے لئے وضع

کیا گیا ہو۔

اس کا عمل:-

یہ بھی مبتداء و خبر پر داخل ہوتا ہے۔ مبتداء کو اس کا اسم اور خبر کو اس کی خبر کہتے

ہیں۔ اس کی خبر ہمیشہ مرفوع ہوتی ہے۔ جب کہ اسم کے اعراب مختلف ہوتے ہیں۔

اس کے اسم کی صورتیں اور اعراب:-

﴿1﴾ اس کا اسم اکثر مضاف ہوتا ہے۔ اس صورت میں یہ منصوب ہوگا۔ جیسے

لَا غُلَامَ رَجُلٍ ظَرِيفٌ فِي الدَّارِ

﴿2﴾ اگر اس کا اسم نکرہ مفردہ ہو یعنی ”معرفة اور کسی کی طرف مضاف نہ ہو“ تو

”بغیر تثنیہ کے“ اپنی علامت نصب پر مبنی ہوگا۔ جیسے

لَا رَجُلٌ فِي الدَّارِ.. لَا رِجَالٌ فِيهِ..

لَا رَجُلَيْنِ عِنْدَنَا.. لَا مَدْمُومَيْنِ فِي الْمَدْرَسَةِ.. اور..

لَا مَدْمُومَاتٍ فِي السُّوقِ

﴿3﴾ اگر اس کے بعد کوئی اسم معرفہ ہو تو ایک اور اسم معرفہ کے ساتھ لائے نفی

جنس کا تکرار لازم ہے، اس صورت میں یہ لاء کوئی عمل نہیں کرے گا اور وہ اسم معرفہ، مبتداء ہونے کی بناء پر مرفوع ہوگا۔ جیسے

لَا زَيْدٌ عِنْدِي وَلَا عَمْرُو

﴿4﴾ اگر اس کے بعد ایک اسم نکرہ مفردہ ہو اور اس پر ایک اور اسم نکرہ مفردہ،

لائے نفی جنس کے ساتھ عطف ہو رہا ہو۔ تو ایسی ترکیب کو پانچ طرح پڑھنا جائز ہے۔

﴿1﴾	لَا حَوْلَ وَلَا قُوَّةَ إِلَّا بِاللَّهِ	﴿2﴾	لَا حَوْلَ وَلَا قُوَّةَ إِلَّا بِاللَّهِ
﴿3﴾	لَا حَوْلَ وَلَا قُوَّةَ إِلَّا بِاللَّهِ	﴿4﴾	لَا حَوْلَ وَلَا قُوَّةَ إِلَّا بِاللَّهِ
﴿5﴾	لَا حَوْلَ وَلَا قُوَّةَ إِلَّا بِاللَّهِ		

تنبیہ ضروری:-

(i) جب بھی لا کے بعد بُدَّ نظر آئے، تو وہ لا، لائے نفی جنس اور بُدَّ اس کا اسم ہوگا۔

جیسے

لَا بُدَّ لِزَيْدٍ مِنَ الْعِلْمِ (زید کے لئے علم ضروری ہے۔)

(ii) جب لاء، بُدَّ کے ساتھ مستعمل ہو تو آگے دو چیزوں کا بیان ضروری ہوتا ہے۔

ایک وہ چیز جسے کسی دوسری شے کی ضرورت ہو، اسے محتاج کہتے ہیں۔ دوسری وہ شے جس کی طرف محتاجی و ضرورت ہو، اسے محتاج الیہ کہا جاتا ہے۔ محتاج سے قبل لام حرف جار اور محتاج الیہ سے پہلے من حرف جار لایا جاتا ہے۔ جیسا کہ سابقہ مثال میں مذکور ہے۔

(iii) اسم فاعل، اسم مفعول، صفت مشبہہ اور مصدر وغیرہ پر داخل ہونے والا "لا" عموماً لائے نفی جنس ہی ہوتا ہے۔ جیسے


لَا مُضِلَّ لَهُ... لَا مَشْدُودَ فِي الْمِصْرِ... لَا إِلَهَ إِلَّا اللَّهُ

لَا شَرِيفَ فِي الْجَمَاعَةِ... لَا رَيْبَ فِيهِ... لَا جُنَاحَ عَلَيْكُمْ... لَا بَأْسَ عَلَيْكَ

{ مشق }

لائے نفی جنس کے اسم و خبر کی پہچان کیجئے۔ نیز اسماء کی قسم بھی متعین فرمائیں۔

- (1) لَا هَادِيَ لَهُ (2) لَا رَجُلَ مُجْتَهِدٍ (3) لَا سُورَ دَائِمٍ (4) لَا غَلَامَ قَائِمٍ (5) لَا فَرَسَ مَوْجُودٍ (6) لَا تَلْمِيزَ فِي الْجَمَاعَةِ (7) لَا جُنَاحَ عَلَيْكُمْ (8) لَا عَمَلَ ضَائِعٍ (9) لَا صَبِيَانَ فِي الْمَهْدِ (10) لَا بُدَّ لِلْمُسْلِمِ مِنَ الْعِلْمِ (11) لَا أَخِي عِنْدِي وَلَا أَبِي (12) لَا ذَكْتُورَ حَادِقٍ



[5] حروف نداء:-

وہ حروف جنہیں کسی کی توجہ اپنی جانب مبذول کروانے کے لئے وضع کیا گیا ہو۔ جس کی توجہ حاصل کرنا مقصود ہو اسے منادئی کہا جاتا ہے۔ یہ پانچ حروف ہیں۔

- [1] يَا... [2] أَيَا... [3] هَيْأ... [4] أَيْ... [5] هَمْزَةٌ مَفْتُوحَةٌ (أ)...

حروف نداء کا استعمال:-

{1} يَا:-

قریب و بعید و متوسط سب کے لئے استعمال ہوتا ہے۔

{3.2} آیا اور کھینا:-

بعید کے لئے استعمال کئے جاتے ہیں۔

{5.4} آی اور ہمزہ مفتوحہ (أ):-

قریب کے لئے مستعمل ہیں۔

مناوی کا عامل:-

حروفِ نداء، اَدْعُوْ فِعْل کے قائم مقام ہوتے ہیں۔ چنانچہ یہی فعل محذوف

، منادی پر عامل ہوتا ہے۔

مناوی کی اقسام:-

مناوی کی پانچ اقسام ہیں۔

﴿1﴾ مفرد معرفہ... ۱

﴿2﴾ نکرہ مقصودہ... ۲

﴿3﴾ نکرہ غیر مقصودہ... ۳

﴿4﴾ مضاف..

﴿5﴾ مشابہ مضاف... ۴

مناوی کے اعراب:-

مناوی، اَدْعُوْ فِعْل محذوف کا مفعول بہ ہونے کی بناء پر ہمیشہ منصوب

ہوگا۔ اب یہ عام ہے کہ نصب لفظی ہو... یا.. محلی۔

۱:- یعنی مضاف اور نکرہ نہ ہو۔ ۲:- یعنی نکرہ معین ہو۔ ۳:- یعنی نکرہ غیر معین ہو۔ جیسے کسی معین کو مخاطب

کئے بغیر کہا جائے، يَا غَافِلًا تَنْبَهْ.. ۲۰ اِنَّہ ۴:- مشابہ مضاف وہ اسم ہے، جو مضاف تو نہ ہو، لیکن جس

طرح مضاف کے معنی مضاف الیہ کے بغیر مکمل نہیں ہوتے، اسی طرح اس کے معنی بھی کسی دوسرے اسم سے ملے

بغیر مکمل نہ ہوں۔ نیا اپنے مابعد میں عمل کرتا ہے۔

نصبِ لفظی کی صورتیں:-

منادی تین صورتوں میں لفظی طور پر منصوب ہوگا۔

[1] جب نکرہ غیر مقصودہ ہو۔ جیسے کوئی نابینا کہے،

يَا رَجُلًا خَذُ بِيَدِي (اے کوئی مرد! میرا ہاتھ پکڑ لے)

[2] جب یہ مضاف ہو۔ جیسے

يَا رَسُولَ اللَّهِ (اے اللہ کے رسول (صلی اللہ علیک وسلم))

[3] جب یہ مشابہ مضاف ہو۔ جیسے

يَا طَالِعًا جَبَلًا (اے پہاڑ پر چڑھنے والے!)

نصبِ محلی کی صورتیں:-

یہ دو صورتوں میں ہوگا۔

(1) جب یہ مفرد معرفہ ہو۔ (2) جب نکرہ مقصودہ ہو۔

چونکہ یہ دونوں اس وقت اپنی علامت رفع پر مبنی ہوتے ہیں، لہذا الفظا مرفوع اور

محلا منصوب ہوں گے۔ جیسے

يَا زَيْدُ، يَا رَجُلُ، يَا مُسْلِمَاتُ، يَا أَحْمَدُ، يَا رَجُلَانِ،

يَا مُسْلِمُونَ، يَا مُوسَى، يَا قَاضِي وَغَيْرِهِ

چند ضروری باتیں:-

﴿1﴾ اگر منادی معرف باللام ہو تو حرفِ نداء اور منادی کے درمیان مذکر کی

صورت میں ”أَيْهَا“ اور مؤنث کی صورت میں ”أَيْتُهَا“ کا فاصلہ لاتے ہیں۔ جیسے

يَا أَيُّهَا النَّبِيُّ..... اور..... يَا أَيُّهَا النَّفْسُ الْمُطْمَئِنَّةُ

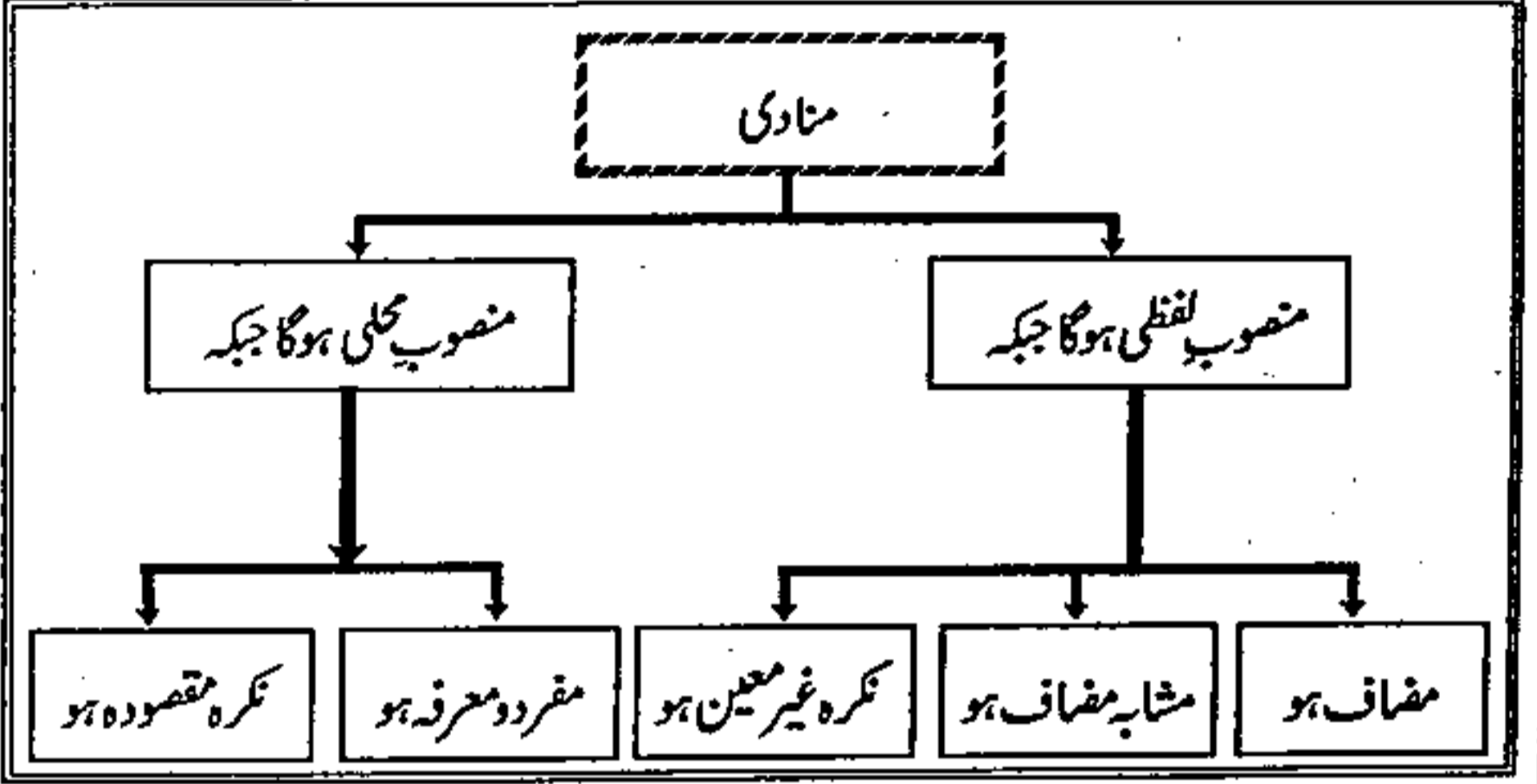
﴿2﴾ مگر اسمِ جلالت پر صرف یا داخل ہوتا ہے۔ جیسے..... يَا اللَّهُ

﴿3﴾ مقامِ دعا میں حرفِ نداء ”یا“ کے بدلے اسمِ جلالت کے آخر میں میم مشدود

لاتے ہیں۔ جیسے..... اَللّٰهُمَّ

﴿4﴾ کبھی کبھی حرفِ نداء کو آسانی پیدا کرنے کے لئے حذف بھی کر دیا جاتا


ہے۔ جیسے..... السَّلَامُ عَلَيْكَ أَيُّهَا النَّبِيُّ



{ مشق }

منادی کی اقسام کا تعین کیجئے۔

- (1) يَا صَاحِبَ الْجَمَالِ (2) يَا بَكْرُ (3) يَا عَبْدَ الرَّحْمَنِ (4) أَيُّ أَفْضَلِ الْقَوْمِ
- (5) يَا أَيُّهَا النَّاسُ (6) هِيَ سَيِّدَةُ التُّجَّارِ (7) يَا مُقَلِّبَ الْقُلُوبِ (8) يَا غَفَّارُ
- (9) يَا طَالِعًا جَبَلًا (10) يَا أَيُّهَا النَّفْسُ الْمُطْمَئِنَّةُ (11) يَا حُفَّاطَ الْأَمَنِ
- (12) يَا سَيِّدِي



سبق نمبر ﴿18﴾

فعل مضارع میں عمل کرنے والے حروف

ان حروف کی دو قسمیں ہیں۔

(i) وہ حروف جو فعل مضارع کو نصب دیتے ہیں۔.....

(ii) وہ حروف جو فعل مضارع کو جزم دیتے ہیں۔.....

فعل مضارع کو نصب دینے والے حروف:-

یہ چار حروف ہیں۔

(1) اَنْ... (2) لَنْ... (3) كَيْ... (4) اِذَنْ...

ان کا عمل:-

(1) اَنْ (بمعنی کہ):-

یہ فعل مضارع پر دو طرح کا عمل کرتا ہے۔

(۱) لفظی... (۲) معنوی...

(۱) لفظی عمل:-

﴿1﴾ وہ پانچ صیغے جن کے آخر میں ضمہ اعرابی آتا ہے۔ انہیں نصب دیتا

ہے۔ جیسے..... اَنْ يَضْرِبَ

﴿2﴾ آخر میں نون اعرابی ہو تو اسے گرا دیتا ہے۔ جیسے..... اَنْ يَضْرِبَا

﴿3﴾ اگر حرف علت ہو تو اسے نصب دیتا ہے۔ بصورتِ واو اور یاء لفظاً

اور بصورتِ الف تقدیراً۔ جیسے

اَنْ يَعْزُبَ... اور... اَنْ يَرْوِيَ... اور... اَنْ يُخْشِيَ

(۲) معنوی عمل:-

فعل مضارع کو مصدر کی تاویل میں اور زمانہ مستقبل کے ساتھ خاص کر دیتا ہے۔

اسے ان مصدریہ بھی کہتے ہیں۔ جیسے

أُرِيدُ أَنْ تَقُومَ أُرِيدُ قِيَامَكَ کے معنی میں ہے۔

(2) لَن (بمعنی ہرگز نہیں) :-

یہ بھی فعل مضارع پر دو طرح کا عمل کرتا ہے۔

(۱) لفظی ... (۲) معنوی ...

(۱) لفظی عمل :-

اس کا لفظی عمل بالکل وہی ہے جو ”ان مصدریہ“ کا ہے۔

(۲) معنوی عمل :-

فعل مضارع میں نفی تاکید کا معنی پیدا کرنے کے ساتھ ساتھ اسے مستقبل کے

ساتھ حاصل کر دیتا ہے۔ جیسے لَن يُضْرَبَ

(3) كَي (بمعنی تاکہ) :-

یہ فعل مضارع پر صرف لفظی عمل کرتا ہے۔

اس کا لفظی عمل :-

اس کا لفظی عمل بھی بالکل وہی ہے جو ”ان مصدریہ“ کا ہے۔

اس کا استعمال :-

معنوی لحاظ سے سببیت کے لئے آتا ہے یعنی اس بات کو ظاہر کرتا ہے کہ میرا

ماقبل، میرے مابعد کے لئے سبب و علت ہے۔ جیسے

أَسْلَمْتُ كَي أَدْخَلَ الْجَنَّةَ۔ (میں اسلام لایا تاکہ جنت میں داخل ہو جاؤں)

(4) إِذْن (بمعنی اس وقت) :-

یہ فعل مضارع پر لفظی و معنوی دونوں طرح عمل کرتا ہے۔

لفظی عمل :-

اس کا لفظی عمل وہی ہوتا ہے جو ”ان مصدریہ“ کا ہے۔


معنوی عمل :-

چونکہ یہ جواب و جزاء کے لئے آتا ہے، اور جواب و جزاء کا تعلق مستقبل سے ہوتا ہے، لہذا اس کے داخل ہونے کے بعد فعل مضارع، مستقبل کے ساتھ خاص ہو جاتا ہے۔ مثلاً کوئی کہے،

”أَنَا أَتِيكَ غَدًا۔ یعنی میں تیرے پاس کل آؤں گا۔“

تو جواب میں کہا جاسکتا ہے،

”إِذْنًا أَكْرَمَكَ۔“ تو اس وقت میں تیری تعظیم کروں گا۔“



سبق نمبر ﴿19﴾

”ان“ کے مُقَدَّر (پوشیدہ) ہونے کا بیان

ان 6 چیزوں کے بعد مقدر ہوتا ہے۔

(1) حَتَّىٰ کے بعد:۔ جیسے

مَرَزَتْ حَتَّىٰ اَدْخَلَ الْبَلَدَ (میں گزرا حتیٰ کہ شہر میں داخل ہو گیا۔)

(2) لام جحد کے بعد:۔ جیسے

مَا كَانَ اللَّهُ لِيُعَذِّبَهُمْ وَأَنْتَ فِيهِمْ

(ترجمہ کنز الایمان:۔ اور اللہ کا کام نہیں کہ انہیں عذاب کرے جب تک اے محبوب تم ان میں تشریف فرما

ہو۔ الانفال ۳۳)

(3) اَوْ کے بعد (جب کہ وہ الٰہی یا الّا کے معنی میں ہو):۔ جیسے

لَا لَزْمَ لَكَ اَوْ تُعْطِيَنِي حَقِّي۔

(میں تجھے ضرور ضرور چمٹا رہوں گا یہاں تک کہ تو میرا حق مجھے ادا کر دے۔)

(4) لام کئی کے بعد:۔ جیسے

اَسْلَمْتُ لِادْخُلَ الْجَنَّةَ۔ (میں اسلام لایا تاکہ میں جنت میں داخل ہو جاؤں۔)

لام جحد اور لام کئی میں فرق:۔

ان میں لفظی و معنوی دونوں طرح سے فرق کیا جاتا ہے۔

لفظی فرق:۔

لام جحد ہمیشہ گان منفی کے بعد آتا ہے۔ جب کہ لام کئی کے لئے یہ شرط نہیں۔

معنوی فرق:۔

لام کئی تعلیل کے لئے آتا ہے اور اگر لفظ سے گر جائے تو معنی مقصود میں خلل پیدا

ہو جاتا ہے۔ بخلاف لامِ حمد کے کہ یہ صرف نفی کی تاکید کے لئے آتا ہے۔

(5) **وَإِذَا صَرَفاً كَيْ بَعْدَ: ۱**

جیسے..... لَا تَأْكُلُ السَّمَكَ وَتَشْرَبُ اللَّبَنَ

(مچھلی کھانے کے ساتھ دودھ نہ پیو۔)

(6) **فَاءٌ سَبَبِيَّةٌ كَيْ بَعْدَ: ۲**

جیسے..... زُرْنِي فَأَكْرِمَكَ (تو مجھ سے ملاقات کر تو میں تیری تعظیم کروں گا۔)

وَإِذَا صَرَفاً أَوْ فَاءً كَيْ بَعْدَ "أَنَّ" كَيْ مَقْدَرًا هَوْنِي كَيْ شَرْطًا:

اس کے لئے شرط ہے کہ یہ دونوں 6 چیزوں کے جواب

میں ہوں۔

{1} **امر کے جواب میں: جیسے**

زُرْنِي فَأَكْرِمَكَ (تو مجھ سے ملاقات کر تو میں تیری تعظیم کروں گا۔)

{2} **نہی کے جواب میں: جیسے**

لَا تَشْتَمْنِي فَأَهِينَكَ (تو مجھے گالی مت دے ورنہ میں تیری توہین کروں گا۔)

{3} **نفی کے جواب میں: جیسے**

مَا تَأْتِينَا فَتُحَدِّثُنَا (تو ہمارے پاس نہیں آیا پس ہم تجھ سے گفتگو کرتے۔)

{4} **استفہام کے جواب میں: جیسے**

أَيْنَ بَيْتِكَ فَأَزُورُكَ (تیرا گھر کہاں ہے؟ پس میں تجھ سے ملاقات کروں گا۔)

{5} **تمنی کے جواب میں: جیسے**

لَيْتَ لِي مَالًا فَأَنْفِقَ مِنْهُ (کاش! میرے پاس مال ہوتا تو میں اس سے خرچ کرتا۔)

۱۔ یہ واؤ بمعنی مع ہوتی ہے۔ ۲۔ چونکہ مذکورہ فاء اس بات کا فائدہ دیتی ہے کہ میرا ما بعد، میرے ما قبل

کے لئے سبب ہے لہذا اس کا نام فاء سببیہ رکھا گیا ہے۔

{6} عرض کے جواب میں:- جیسے

أَلَا تَنْزِلُ بِنَا فَتُصِيبَ خَيْرًا

(آپ ہمارے پاس کیوں نہیں آتے کہ بھلائی کو پہنچ جائیں۔)

نوٹ:-

مذکورہ تمام مثالوں میں ف کی جگہ ور رکھ دیں تو سب کی سب..و..کی امثلہ بن

جائیں گی۔

{ مشق }

درج ذیل امثلہ میں حروفِ نواصب کے عمل پر غور فرمائیں، نیز فعل مضارع کے منصوب ہونے کے سبب کی نشاندہی کیجئے۔

(1) رَأَيْتُ أَنْ يُضْرِبَ زَيْدًا (2) لَنْ يَعْلَمَ عِلْمًا (3) لَنْ تَرْضَى عَنْكَ

الْيَهُودَ. (4) كَيْ لَا يَكُونَ دُولَةً بَيْنَ الْأَغْنِيَاءِ مِنْكُمْ. (5) لَنْ تَرَى جَبَلًا (6)

اجْتَهَدْتُ كَيْ أَنْجَحَ فِي الْإِمْتِحَانِ. (7) أَنَا أَدْعُوكَ فِي الْبَيْتِ.....إِذَنْ

أَجِبْكَ (8) لَنْ يُقْتَلَ بَكْرٌ زَيْدًا (9) لَنْ يَنْصُرَ زَيْدًا (10) أُرِيدُ أَنْ تَضْرِبَ

(11) أَخْبَرَنِي أَنْ لَا يَشْرَبَ الْمَاءَ الْبَارِدَ



سبق نمبر ﴿20﴾

فعل مضارع کو جزم دینے والے حروف

یہ پانچ حروف ہیں۔

- | | | | |
|-----|---------------|-----------|------------------------|
| ﴿1﴾ | لَمْ :- | جیسے..... | لَمْ يَنْصُرْ |
| ﴿2﴾ | لَمَّا :- | جیسے..... | لَمَّا يَنْصُرْ |
| ﴿3﴾ | لام امر :- | جیسے..... | لِيَنْصُرْ |
| ﴿4﴾ | لائی نہی :- | جیسے..... | لَا تَنْصُرْ |
| ﴿5﴾ | اِنْ شرطیہ :- | جیسے..... | اِنْ تَنْصُرْ اَنْصُرْ |

لَمْ اور لَمَّا میں فرق :-

ان میں چار طریقے سے فرق کیا جاتا ہے۔

{1} لَمْ ، زمانہ ماضی میں مطلقاً نفی کے لئے آتا ہے۔ یہ پورے زمانہ ماضی

میں کسی کام کے انکار پر وجوبی طور پر نہیں، بلکہ جوازی طور پر دلالت کرتا ہے۔ یہی وجہ ہے

کہ جس طرح لَمْ يَلِدْ وَلَمْ يُولَدْ کہنا جائز و ثابت ہے اسی طرح

”لَمْ أَفْعَلْ لَمْ فَعَلْتُ (میں نے نہیں کیا پھر میں نے کر لیا) کہنا بھی جائز ہے۔“

جب کہ لَمَّا پورے زمانہ ماضی میں کسی کام کے انکار پر دلالت کے لئے وضع کیا گیا

ہے۔ چنانچہ جب کوئی کہے ”لَمَّا أَفْعَلْ هَذَا“ تو اس کا مطلب ہوگا کہ زمانہ تکلم سے پہلے

پورے زمانے میں یہ کام نہیں کیا گیا۔ یہی وجہ ہے کہ یوں کہنا جائز نہیں۔ لَمَّا أَفْعَلْ لَمْ

فَعَلْتُ۔

{2} لَمْ کے ساتھ جس چیز کی نفی کی جائے، اس کے حصول کی توقع نہیں ہوتی،

جب کہ لَمَّا میں اس کا برعکس ہوتا ہے۔ چنانچہ جب کہا جائے لَمَّا اَسَافِرُ۔ تو متکلم کے سفر کی

توقع ہوتی ہے۔

{3} لم حرف شرط کے بعد آسکتا ہے، جیسے **إِنْ لَمْ تَجْتَهِدْ تَنْدَمْ**۔ لیکن **لَمَّا** نہیں آسکتا ہے۔

{4} لَمَّ کے مجزوم کا حذف جائز نہیں جب کہ لَمَّا کی صورت میں جائز ہے۔ چنانچہ یہ کہنا درست ہے، **قَارَبْتُ الْمَدِينَةَ وَلَمَّا** یعنی **لَمَّا** اَدْخُلْتُهَا۔ لیکن **قَارَبْتُ الْمَدِينَةَ وَلَمْ** کہنا ممنوع ہے۔

”ان“ شرطیہ کے بارے میں ضروری باتیں

(1) یہ ہمیشہ دو جملوں پر داخل ہوتا ہے، جن میں سے پہلا ہمیشہ فعلیہ... جب کہ دوسرا کبھی فعلیہ اور کبھی اسمیہ ہوگا۔

(2) پہلے جملے کو شرط اور دوسرے کو جزاء کہتے ہیں۔

(3) یہ ہمیشہ مستقبل کا معنی دیتا ہے، چاہے اس کا دخول ماضی پر ہی کیوں نہ ہو

ہو۔ جیسے **إِنْ ضَرَبْتَ ضَرْبًا** (اگر تو مارے گا تو میں ماروں گا۔)

(4) جب شرط و جزاء دونوں فعل ماضی ہوں... یا.. صرف شرط ماضی ہو تو فعل ماضی پر جزم واجب ہے۔ جیسے

إِنْ تَضْرِبْ أَضْرَبْ..... اور..... **إِنْ تَضْرِبْ ضَرْبًا**

(5) اگر شرط فعل ماضی اور جزاء ماضی ہو تو جزاء میں جزم اور رفع دونوں جائز

ہیں۔ جیسے..... **إِنْ ضَرَبْتَ أَضْرَبُ وَأَضْرِبُ**

{ مشق }

مضارع کے مجزوم ہونے کی وجہ بیان فرمائیں۔

- (1) لَمْ يَلِدْ (2) لَتَنْصُرُنَا (3) لَمْ يَأْتِ زَيْدٌ عِنْدَكَ (4) إِنْ جِئْتَنِي
- أَكْرَمَكَ (5) إِنْ تَكْسَلْ فَلَنْ تَنْجَحَ (6) إِنْ تَعْمَلْ عَمَلًا فَلَا تَعْمَلْ شَرًّا (7)
- لَمَّا أَفْعَلْ كَذَا (8) لَمْ يَجْتَهِدِ التَّلْمِيذُ (9) لَا تَطْلُبِ الْجَاهَ (10) إِنْ تَجْتَهِدْ

فَمَا قَصَرَ فِي أَنْعَامِكَ (11) إِنْ تَنْصُرْ أَنْصُرْ

☆☆☆☆☆☆☆☆☆☆

جزاء سے پہلے فاء لانے کی صورتیں

درج ذیل صورتوں میں جزاء سے قبل فاء کا لانا واجب ہے۔

یعنی جب جزاء.....

﴿1﴾ جملہ اسمیہ ہو۔ جیسے

إِنْ تَأْتِنِي فَأَنْتَ مُكْرَمٌ (اگر تو میرے پاس آیا تو تیری تعظیم کی جائے گی۔)

﴿2﴾ ایسا جملہ فعلیہ ہو جس سے پہلے درج ذیل میں سے کوئی ایک آجائے۔

(i) سوف (ii) سین (iii) قد (iv) ما نافیہ (v) رب

(vi) کانما (vii) لن (viii) حرف شرط

﴿سوف کی مثال﴾..... وَإِنْ خِفْتُمْ عَيْلَةً فَسَوْفَ يُغْنِيَكُمْ اللَّهُ۔

(ترجمہ کنز الایمان:- اور اگر تمہیں محتاجی کا ڈر ہے تو غمگین نہ ہو اللہ تمہیں دولت مند کر دے گا۔ التوبة ۲۸)

﴿سین کی مثال﴾ وَمَنْ يَسْتَكْفِرْ عَنْ عِبَادَتِهِ وَيَسْتَكْبِرْ فَسَيَحْشُرْهُمْ إِلَيْهِ جَمِيعًا

(ترجمہ کنز الایمان:- اور جو اللہ کی بندگی سے نفرت اور تکبر کرے تو کوئی دم جاتا ہے کہ وہ ان سب کو اپنی

طرف ہانکے گا۔ النساء ۱۴۲)

﴿قد کی مثال﴾..... قَالُوا إِنْ يَسْرِقْ فَقَدْ سَرَقَ أَخٌ لَهُ مِنْ قَبْلُ

(ترجمہ کنز الایمان:- بھائی بولے اگر یہ چوری کرے تو بے شک اس سے پہلے اس کا بھائی چوری کر چکا

ہے۔ سورہ یوسف ۷۷)

﴿مانافیہ کی مثال﴾..... إِنْ تَوَلَّيْتُمْ فَمَا سَأَلْتُمْ مِنْ أَجْرٍ۔

(ترجمہ کنز الایمان:- پھر اگر تم منہ پھیرو تو میں تم سے کوئی اجرت نہیں مانگتا۔ یونس ۷۲)

﴿رب کی مثال﴾..... إِنْ تَجِبْ فَرُبَّمَا أَجِبْ (اگر تو آئے گا تو میں کثرت سے آؤں گا۔)

﴿کانما کی مثال﴾..... أَنَّهُ مَنْ قَتَلَ نَفْسًا بِغَيْرِ نَفْسٍ أَوْ فَسَادٍ فِي الْأَرْضِ

فَكَانَمَا قَتَلَ النَّاسَ جَمِيعًا۔ (ترجمہ کنزالایمان:- کہ جس نے کوئی جان قتل کی بغیر جان کے

بدلے یا زمین میں فساد کئے تو گویا اس نے سب لوگوں کو قتل کیا۔ المائدہ ۳۲)

﴿لن کی مثال﴾..... وَمَنْ يَنْقَلِبْ عَلٰی عَقِيْبِهِ فَلَنْ يُّضِرَّ اللّٰهَ شَيْئًا

(ترجمہ کنزالایمان:- اور جو اٹے پاؤں پھڑے گا، اللہ کا کچھ نقصان نہ کرے گا۔ سورہ ال عمران ۱۳۳)

﴿حرف شرط کی مثال﴾..... وَإِنْ كَانَ كَبُرَ عَلَيْكَ إِعْرَاضُهُمْ فَإِنْ اشْتَطَعْتَ

أَنْ يَتَّبِعِيَ نَفَقًا فِي الْأَرْضِ أَوْ سُلْمًا فِي السَّمَاءِ فَتَأْتِيَهُمْ بَأْيَةٌ۔ (ترجمہ کنز

الایمان:- اور اگر ان کا منہ پھیرنا تم پر شاق گزرا ہے تو اگر تم سے ہو سکے تو زمین کوئی سرنگ تلاش کر

لو یا آسمان میں زینہ، پھر ان کے لئے نشانی لے آؤ۔ الانعام ۳۵)

﴿3﴾ امر ہو۔ جیسے

إِنْ رَأَيْتَ زَيْدًا فَأَكْرِمَهُ (اگر تو زید کو دیکھے تو اس کی تعظیم کرنا)

﴿4﴾ نہی ہو۔ جیسے

إِنْ رَأَيْتَ بَكْرًا فَلَا تُهِنَّهُ (اگر تو بکر کو دیکھے تو اس کی توہین نہ کرنا)

﴿5﴾ دعا ہو۔ جیسے

إِنْ أَكْرَمْتَنِي فَجَزَاكَ اللّٰهُ خَيْرًا

(اگر تو میری تعظیم کرے تو اللہ تجھے بہتر جزاء عطا فرمائے۔)

{ مشق }

واضح کیجئے کہ ان مثالوں میں فاء کیوں لائی گئی ہے۔

(1) زُرْنِي فَأَكْرِمَكَ (2) لَا تَشْتِمْنِي فَأَهِيْنَكَ (3) إِنْ رَأَيْتَ زَيْدًا

فَأَكْرِمَهُ (4) إِنْ أَكْرَمْتَ أَبِي فَبِجْزَاكَ اللّٰهُ أَحْسَنَ الْجَزَاءِ (5) يَا أَيُّهَا النَّاسُ

إِنْ كُنْتُمْ فِي رَيْبٍ مِّنَ الْبَعْثِ فَإِنَّا خَلَقْنَاكُمْ مِّنْ تُرَابٍ. (6) إِنْ تَتُوبَا إِلَى اللّٰهِ

فَقَدْ صَغَتْ قُلُوبُكُمَا. (7) فَإِنْ تَابُوا وَأَقَامُوا الصَّلَاةَ وَآتَوْا الزَّكَاةَ

فَاِخْوَانُكُمْ فِي الدِّينِ. (8) فَإِنْ تَابَا وَأَصْلَحَا فَأَعْرِضُوا عَنْهُمَا.

سبق نمبر ﴿21﴾

افعال عاملہ کا بیان

یہ امر یاد رکھنا بہت ضروری ہے کہ کوئی بھی فعل غیر عامل نہیں ہوتا۔ عمل کرنے کے لحاظ سے افعال کی دو قسمیں ہیں۔

(۱) معروف... (۲) مجہول...

فعل معروف:-

وہ فعل جس میں کام کی نسبت فاعل کی جانب کی گئی ہو۔ جیسے

ضَرَبَ (مارا اس ایک مرد نے)

فعل مجہول:-

وہ فعل جس میں کام کی نسبت مفعول کی جانب کی گئی ہو۔ جیسے

ضَرِبَ (مارا گیادہ ایک مرد)

پھر ان دونوں میں سے ہر ایک کی دو قسمیں ہیں۔

(۱) فعل لازم... (۲) فعل متعدي...

فعل لازم:-

وہ فعل جس کا معنی صرف فاعل کے ساتھ مل کر مکمل ہو جائے، مفعول بہ کی ضرورت

باقی نہ رہے۔ جیسے..... خَرَجَ زَيْدٌ (زید نکلا)

فعل متعدي:-

وہ فعل جس کا معنی صرف فاعل کے ساتھ مل کر مکمل نہ ہو، بلکہ مفعول بہ کی ضرورت

بھی باقی رہے۔ جیسے..... ضَرَبَ زَيْدٌ (زید نے مارا)

فعل معروف کا عمل:-

فعل معروف چاہے لازم ہو... یا متعدي فاعل کو رفع دیتا ہے۔

جیسے قَامَ زَيْدٌ (فعل لازم کی مثال)

اور ضَرَبَ زَيْدٌ (فعل متعدی کی مثال)

اور درج ذیل چھ اسماء کو نصب دیتا ہے۔

(۱) مفعول مطلق کو: جیسے

قَامَ زَيْدٌ قِيَامًا (زید حقیقہ کھڑا ہوا)

ضَرَبَ زَيْدٌ ضَرْبًا (زید نے حقیقہ مارا)

(۲) مفعول فیہ کو: جیسے

صُمْتُ يَوْمَ الْجُمُعَةِ (میں نے جمعہ کے دن روزہ رکھا)

جَلَسْتُ فَوْقَكَ۔ (میں تجھ سے اوپر بیٹھا)

(۳) مفعول معہ کو: جیسے

جَاءَ الْبُرْدُ وَالْجُبَّاتُ أَيَّ مَعَ الْجُبَّاتِ

(سردی، جبوں کے ساتھ آئی۔)

(۴) مفعول لہ کو: جیسے

قُمْتُ إِكْرَامًا لِزَيْدٍ (میں زید کی تعظیم کے لئے کھڑا ہوا۔)

ضَرَبْتُهُ قَادِيئًا (میں نے اسے ادب سکھانے کے لئے مارا۔)

(۵) حال کو: جیسے

جَاءَ زَيْدٌ رَاكِبًا (زید سوار ہونے کی حالت میں آیا۔)

(۶) تمیز کو: جیسے

طَابَ زَيْدٌ نَفْسًا (زید باعتبار ذات کے سے اچھا ہے۔)

☆ فعل متعدی، مفعول بہ کو بھی نصب دیتا ہے۔ جیسے

ضَرَبَ زَيْدٌ عَمْرًا

نوٹ:-

فعل لازم یہ عمل نہیں کرتا کیونکہ اس کا مفعول بہ نہیں ہوتا۔

فعل مجہول کا عمل:-

فعل مجہول، فاعل کے بجائے مفعول بہ کو رفع دیتا ہے۔ اس مفعول بہ کو

نائب الفاعل کہتے ہیں۔ جیسے

ضُربَ زَيْدٌ (مارا گیا زید)

اور بقیہ اسماء کو نصب دیتا ہے۔

☆☆☆☆☆☆☆☆☆☆

سبق نمبر ﴿22﴾

فعل مُتَعَدِّي كس اقسام

فعل متعدي كى چار اقسام هيا۔

(۱) متعدي بيك مفعول ... (۲) متعدي بدو مفعول ...

(۳) متعدي بدو مفعول ... (۴) متعدي بسه مفعول ...

(1) متعدي بيك مفعول :-

وه فعل متعدي جو صرف ايك مفعول كا تقاضا كرهے۔ جيسے

ضَرَبَ زَيْدٌ عَفْرًا (زيد نے عمرو كو مارا)

(2) متعدي بدو مفعول :-

وه فعل متعدي جو دو مفعولوں كا تقاضا كرهے اور ان ميں سے ايك مفعول كو حذف كرنا

جائز هو۔ يه افعال قلوب كه علاوه افعال ميں هوگا۔

جيسے..... اَعْطَيْتُ زَيْدًا دَرَهْمًا (ميں نے زيد كو ايك درهم ديا۔)

اسے اَعْطَيْتُ زَيْدًا اور اَعْطَيْتُ دَرَهْمًا دونوں طرح پڑھنا جائز هے۔

(3) متعدي بدو مفعول :-

وه فعل متعدي جو دو مفعولوں كا تقاضا كرهے اور بغير قرينے كه ان ميں سے كسى

مفعول كا حذف جائز نه هو۔ يه افعال قلوب ميں هوتا هے۔

جيسے..... عَلِمْتُ زَيْدًا فَاضِلًا (ميں نے زيد كو فاضل گمان كيا۔)

۱ :- وه افعال جن ميں يقين و ظن والا معنى پايا جائے، افعال قلوب كهلاتے هيا۔ كيونكه يقين و ظن كا تعلق

دل سے هوتا هے۔ چند افعال قلوب يه هيا۔

عَلِمْتُ، رَأَيْتُ، وَجَدْتُ (يه يقين كه معنى ميں آتے هيا۔)

ظَنَنْتُ، حَسِبْتُ، خَلْتُ (يه ظن كه معنى ميں آتے هيا۔)

زَعَمْتُ (يه يقين اور ظن دونوں معنى ميں آتے هيا۔)

- Click For More Books

<https://archive.org/details/@zohaibhasanattari>

اس میں عَلِمْتُ زَيْدًا یا عَلِمْتُ فَاضِلًا کہنا جائز نہیں ہے، کیونکہ اس جگہ دونوں مفعول بمنزلہ ایک اسم کے ہیں۔ پس اس صورت میں اگر دونوں میں سے کسی ایک کو بھی حذف کیا تو ایسا ہوگا جیسے ایک کلمے کے بعض اجزاء حذف کر دیئے گئے۔ قرینے کے باعث کسی ایک... یا.. دونوں مفعولوں کے حذف کی مثال:-
مثلاً کسی نے دریافت کیا، هَلْ تَطْنُ أَحَدًا مُسَافِرًا؟... تو اس کے جواب میں کہا جائے أَظُنُّ خَالِدًا۔

حقیقۃً قاعدے کی رعایت کرتے ہوئے یوں کہنا چاہیے تھا، أَظُنُّ خَالِدًا مُسَافِرًا۔ لیکن قرینہ سوال کی بناء پر دوسرے مفعول کو حذف کر دیا گیا۔
یونہی کسی نے پوچھا، هَلْ ظَنَنْتَ خَالِدًا مُسَافِرًا؟... تو جواب میں فقط اتنا کہا جائے، ظَنَنْتُ... یہاں بھی دونوں مفعولوں کے حذف پر سوال قرینہ ہے۔
(4) متعدی بسبب مفعول:-

وہ فعل متعدی جو تین مفعولوں کا تقاضا کرے۔ جیسے
أَخْبَرَ زَيْدٌ بَكْرًا عَمْرًا فَاضِلًا (زید نے بکر کو عمرو کے فاضل ہونے کی خبر دی۔)

نوٹ:-

چند مزید متعدی بسبب مفعول یہ ہیں۔ أَعْلَمَ، أَرَى، أَنْبَأَ، خَبَّرَ، نَبَأَ، حَدَّثَ۔

☆☆☆☆☆☆☆☆☆☆

سبق نمبر ﴿23﴾

افعال ناقصہ

وہ افعال جن کا معنی، فقط فاعل کے ساتھ مکمل نہ ہو، بلکہ فاعل کے بارے میں خبر کی ضرورت بھی باقی رہے۔ یہ 17 ہیں۔

- (1) كَانَ - (2) صَارَ - (3) ظَلَّ - (4) بَاتَ -
(5) أَصْبَحَ - (6) أَضْحَى - (7) أَمْسَى - (8) عَادَ -
(9) أَضَى - (10) غَدَا - (11) رَاخَ - (12) مَازَالَ -
(13) مَا انْفَكَ - (14) مَا بَرِحَ - (15) مَا فُتِيَ - (16) مَا دَامَ -
(17) لَيْسَ -

☆ چونکہ یہ افعال فاعل کے علاوہ خبر کے بھی محتاج ہوتے ہیں، اور یہ نقص کی علامت ہے، چنانچہ انہیں افعال ناقصہ کہتے ہیں۔ ان کے فاعل کو ان کا اسم اور فاعل کے بارے میں خبر کو ان کی خبر کہا جاتا ہے۔

ان افعال کا عمل:-

یہ جملہ اسمیہ پر داخل ہو کر مسند الیہ کو رفع اور مسند کو نصب دیتے ہیں۔ مسند الیہ ہی کو ان کا اسم اور مسند کو ان کی خبر کہا جاتا ہے۔ جیسے

كَانَ زَيْدٌ قَائِمًا

ان کے اسم و خبر کے قواعد:-

ان کے اسم و خبر کے لئے تمام قواعد وہی ہیں، جو مبتداء و خبر کے بارے میں نقل کئے گئے۔ ہاں اتنا فرق ضرور ہے کہ مبتداء کی خبر مرفوع ہوتی ہے، جب کہ ان کی خبر مفعول بہ سے مشابہت کی بناء پر منصوب۔

ان کی خبر کی تقدیم و تاخیر

خبر کی ان کے اسماء پر تقدیم:-

یہ بالاتفاق تمام افعال میں جائز ہے۔ جیسے

كَانَ فَإِنَّمَا زَيْدٌ

خبر کی خود ان افعال پر تقدیم:-

خبر کو خود ان افعال پر مقدم کرنا بھی جائز ہے۔ سوائے ان افعال کے کہ جن کے شروع میں ”ما“ آتا ہے۔ لیس کے بارے میں علماء کا اختلاف ہے، جمہور جواز تقدیم کے قائل ہیں جبکہ بعض منع کرتے ہیں۔

فقط فاعل کے ساتھ تام ہو جانے والے افعال:-

ان میں سے بعض افعال، کبھی کبھی صرف فاعل کے ساتھ مل کر بھی مکمل ہو جاتے ہیں۔ یہ

”مافتی“... ”مازال“... اور... ”لیس“ کے علاوہ افعال میں ہوگا۔ جیسے

كَانَ مَطْرٌ (بارش ہوئی)

اس صورت میں کان تامہ کہلاتا ہے اور حَصَلَ... یا... ثَبَتَ کے معنی میں ہوتا ہے۔

﴿کان زائدہ کا بیان﴾

☆ کبھی کان زائدہ بھی ہوتا ہے۔ لیکن اس کے لئے چند شرائط ہیں۔

(1) یہ درمیان کلام میں ہو، ابتداء میں نہ ہو۔

(2) ماضی کا صیغہ ہو۔

(3) اس کو عبارت سے نکال دیا جائے تو معنی مقصود میں کوئی فرق نہیں آتا۔

جیسے قرآن پاک میں عیسیٰ (علیہ السلام) کے بارے میں قول منقول ہے کہ

كَيْفَ نُكَلِّمُ مَنْ كَانَ فِي الْقَهْدِ صَيًّا

(ترجمہ کنزالایمان:- وہ بولے ہم کیسے بات کریں اس سے، جو پالنے میں بچہ ہے۔ سورہ مریم ۲۹)

{ مشق }

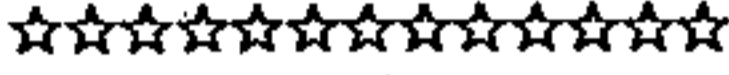
افعال ناقصہ پہچان کر ان کے اسم اور خبر کی نشاندہی فرمائیں۔

(1) وَمَا كَانَ مِنَ الْمُشْرِكِينَ . (2) قَدْ ضَلُّوْا وَمَا كَانُوا مُهْتَدِينَ . (3) أَلَا

إِلَى اللَّهِ تُصِيرُ الْأُمُورُ . (4) ظَلَّ وَجْهَهُ مُسْوَدًّا . (5) فَأَصْبَحُوا فِي دِيَارِهِمْ

جَائِمِينَ . (6) لَيْسَ عَلَيْكُمْ جُنَاحٌ . (7) وَاللَّهُ يَكْتُبُ مَا يَشَاءُونَ فَأَعْرِضْ عَنْهُمْ

(8) فَقَتَلَهُ فَأَصْبَحَ مِنَ الْخَاسِرِينَ . (9) وَإِنَّكَ لَا تَظْمَأُ فِيهَا وَلَا تَصْحَى .
(10) خَالِدِينَ فِيهَا مَا دَامَتِ السَّمَوَاتُ وَالْأَرْضُ . (11) أَلَيْسَ اللَّهُ بِأَحْكَمَ
الْحَاكِمِينَ . (12) إِنَّا لَنَنذِرُهَا أَبَدًا مَا دَامُوا فِيهَا



سبق نمبر ﴿24﴾

افعال مُقَارَبَہ

وہ افعال ہیں جنہیں اس بات پر دلالت کے لئے وضع کیا گیا ہو کہ ان کے اسماء کے لئے خبر کے حصول کی امید ہے۔ یا خبر کا حصول یقینی ہے۔ یا خبر کا حصول شروع ہو چکا ہے۔ ان میں سے مشہور ”9“ یہ ہیں۔

(1) عَسَى (2) حَرَى (3) اِخْلَوَق (4) كَادَ... (5) اَوْشَكَ

(6) كَرَبَ (7) طَفِقَ (8) اَخَذَ (9) جَعَلَ

ان کا استعمال :-

﴿1﴾ اگر متکلم کو ان کے اسماء کے لئے خبر کے حصول کی امید ہو تو عَسَى، حَرَى اور اِخْلَوَق.....

﴿2﴾ اگر حصول خبر کا یقین ہو تو كَادَ، اَوْشَكَ اور كَرَبَ....

اور ﴿3﴾ اگر یقین ہو کہ خبر کا حصول شروع ہو چکا ہے تو طَفِقَ، اَخَذَ اور جَعَلَ کو استعمال کیا جاتا ہے۔

ان کا عمل :-

یہ افعال، گمان کی طرح جملہ اسمیہ پر داخل ہو کر اسم کو رفع اور خبر کو نصب دیتے ہیں۔ لیکن ان کی خبر، کبھی فعل مضارع اَنْ کے ساتھ آتی اور کبھی اس کے بغیر۔ جیسے

عَسَى زَيْدٌ اَنْ يَخْرُجَ (قریب ہے زید کا نکلنا)

اور..... عَسَى زَيْدٌ يَخْرُجُ (قریب ہے کہ زید نکلے)

ان افعال کی ”خبر پر ان کے دخول کے اعتبار سے اقسام :-

اس اعتبار سے ان کی تین اقسام ہیں۔

۱۔ تعریف سے معلوم ہوا کہ یہ تمام افعال مقاربت کا فائدہ نہیں دیتے، چنانچہ یاد رکھیں کہ شہرت اور کثرت استعمال کی بناء پر تعلیماً انہیں افعال مقاربہ کا نام دے یا جاتا ہے۔ ۱۲ منہ

﴿1﴾ جن کی خبر کا اُن کے ساتھ مقترن ہونا واجب ہے۔ یہ حُرٰی اور اِخْلُوٰق

میں ہوگا۔

﴿2﴾ جن کی خبر کا اُن کے بغیر ہونا واجب ہے۔ یہ طَفِیْقٌ، اَخَذَ اور جَعَلَ میں

ہوگا۔

﴿3﴾ جن کی خبر میں دونوں صورتیں جائز ہیں۔ یہ عَسٰی، كَادَ، اَوْشَكَ اور

كُرِبَ میں ہوگا۔

{ مشق }

- (1) عَسٰی اَنْ تَكْرَهُوْا شَيْئًا وَهُوَ خَيْرٌ لَّكُمْ . (2) مِنْۢ مَّا كَادَ يَزِيْغُ قُلُوْبُ فَرِیْقٍ مِّنْهُمْ . (3) قَدْ اَخَذَ عَلَیْكُمْ مَوْثِقًا مِّنَ اللّٰهِ . (4) عَسٰی رَبُّكُمْ اَنْ يُّرْحَمَكُمْ . (5) رُدُّوْا عَلٰی فَطْفِیْقٍ مَّسْحٰمٍ بِالسُّوْقِ وَالْاَعْنَاقِ . (6) الَّذِیْ جَعَلَ لَكُمْ الْاَرْضَ فِرَاشًا وَالسَّمَآءَ بِنَآءٍ . (7) وَمَا كَادُوْا يَفْعَلُوْنَ . (8) جَعَلَ اللّٰهُ الْكَعْبَةَ الْبَيْتَ الْحَرَامَ قِيَامًا لِلنَّاسِ . (9) لَا يَكَادُوْنَ يَفْقَهُوْنَ حَدِيْثًا . (10) وَطَفِیْقًا يَخْصِفَانِ عَلَیْهِمَا مِنْ وَّرَقِ الْجَنَّةِ . (11) اَوْشَكَ النَّهَارُ اَنْ يُّنْقَضِيَ . (12) كَادَ اللَّیْلُ يَنْقَضِيَ .



سبق نمبر ﴿25﴾

افعال مدح و ذم

وہ افعال ہیں جنہیں کسی کی تعریف .. یا .. برائی بیان کرنے کے لئے وضع کیا گیا ہو۔ یہ بھی چار ہیں۔

﴿1﴾ نِعْمَ - ﴿2﴾ حَبَّذَا - (مدح کے لئے۔)

﴿3﴾ بَشَسَ - ﴿4﴾ سَاءَ - (ذم کے لئے۔)

ان کا عمل:-

یہ اپنے فاعل کو رفع دیتے ہیں۔ جیسے

نِعْمَ الرَّجُلُ زَيْدٌ (زید اچھا مرد ہے۔) حَبَّذَا زَيْدٌ (زید اچھا ہے۔)

بَشَسَ الرَّجُلُ زَيْدٌ (زید برامرد ہے) سَاءَ الرَّجُلُ عَمْرُو (عمر و برامرد ہے)

☆ وہ اسم جو ان چاروں کے فاعل کے بعد ہوتا ہے،

مخصوص بالمدح .. یا .. مخصوص بالذم کہلاتا ہے۔

☆ حَبَّذَا کے سوا باقی تینوں میں شرط ہے کہ اس کا فاعل

معرف باللام ہو۔ جیسے

نِعْمَ الرَّجُلُ زَيْدٌ (زید اچھا مرد ہے۔)

یا..... معرف باللام کی طرف مضاف ہو۔ جیسے

نِعْمَ صَاحِبُ الْقَوْمِ زَيْدٌ (زید اچھا صاحب قوم ہے)

یا..... اس میں ایک ایسی ضمیر مستتر ہو، جس کی تمیز نکرہ منصوبہ آرہی ہو۔ جیسے

نِعْمَ رَجُلًا زَيْدٌ (زید اچھا ہے از روئے مرد ہونے کے) ل

ل :- ☆ نِعْمَ میں کھو ضمیر مستتر فاعل اور میتر ہے جبکہ رَجُلًا تمیز ہونے کی وجہ سے منصوب ہے۔

☆ حَبَّذَا میں حَبُّ متعلل مدح اور ذم اس کا فاعل ہے۔ ۱۲ منہ

Click For More Books

<https://archive.org/details/@zohaibhasanattari>

{ مشق }

افعال مدح و ذم کی تعین کے ساتھ ساتھ ان کے فاعل اور مخصوص کی نشاندہی بھی فرمائیے۔

- (1) بِئْسَ الْمَصِيرُ . (2) نِعْمَ أَجْرُ الْعَامِلِينَ . (3) سَاءَ سَبِيلًا . (4) إِنَّهُمْ
سَاءَ مَا كَانُوا يَعْمَلُونَ . (5) بِئْسَ الرَّفْقُ الْمَرْفُودُ . (6) بِئْسَ الْأَسْمُ
الْفُسُوقِ (7) قَالُوا حَسْبُنَا اللَّهُ وَنِعْمَ الْوَكِيلُ



فعل تعجب

اصطلاح میں وہ افعال ہیں جو انشاء تعجب (یعنی تعجب پیدا کرنے) کے لئے وضع کئے گئے ہوں۔ جس شے پر تعجب کا اظہار کیا جائے اسے "مُتَعَجِّبٌ مِنْهُ" کہتے ہیں۔ ثلاثی مجرد کے ہر مصدر سے فعل تعجب کے دو صیغے آتے ہیں۔

☆ مَا أَفْعَلَةٌ :-

جیسے..... مَا أَحْسَنَ زَيْدًا - (زید کیا ہی حسین ہے۔)

اس کی اصل :-

اس کی اصل ائى شئى احسن زيدا ہے۔ ما بمعنى ائى شئى، محل رفع میں مبتداء... احسن، محل رفع میں مبتداء کی خبر...، احسن کا فاعل هو ضمیر مرفوع متصل مستتر اور زيدا مفعول بہ ہے۔

☆ أَفْعَلٌ بِهِ :-

جیسے..... أَحْسِنُ بَزَيْدٍ - (زید کیا ہی حسین ہے۔)

احسن صیغہ امر بمعنی فعل ماضی ہے۔ چنانچہ اصل عبارت یہ ہے۔ احسن بزيد اور یہ بمعنی صار ذا احسن ہے۔ یعنی زید حسن والا ہو گیا۔ اور زید پر باء زائدہ ہے۔

{ مشق }

درج ذیل عبارات میں موجود افعال تعجب پر غور فرمائیں۔

(1) مَا أَضْرَبَ زَيْدًا (2) مَا أَنْصَرَهُ (3) أَفْتِحْ بِعَمْرٍو (4) مَا أَكْسَبَ

بَنَكْرًا (5) أَكْشِفْ بَزَيْدٍ (6) مَا أَبْعَثَهُ (7) أَدْخِلْ بِعَلِيٍّ (8) مَا أَسَلَمَ كَاشِفًا (9)

أَرْحِمُ بَزَيْدٍ (10) مَا أَفْلَحَ سَعْدًا

☆☆☆☆☆☆☆☆☆☆

سبق نمبر ﴿27﴾

**فعل کے معمولات، ان کی تعریفات اور
ان سے مُتعلِّقہ ضروری باتیں
فعل کے معمولات:۔**

فعل، درج ذیل آٹھ چیزوں پر عامل ہو سکتا ہے۔

(۱) فاعل ...

(۲) نائب الفاعل ...

(۳) مفعول بہ ...

(۴) مفعول مطلق ..

(۵) مفعول فیہ ...

(۶) مفعول معہ ..

(۷) حال ...

(۸) تمییز ...



فاعل کا بیان

فاعل کی تعریف:-

وہ اسم ہے جو کسی فعل .. یا .. شیبہ فعل (اسم فاعل، اسم مفعول، مصدر .. یا .. صفت مشبہ وغیرہ) کے بعد واقع ہو اور وہ فعل .. یا .. شیبہ فعل معنوی لحاظ سے اس کے ساتھ قائم ہو، اس پر واقع نہ ہو رہا ہو۔ جیسے

قَامَ زَيْدٌ .. یا .. مَا قَائِمٌ زَيْدٌ میں زَيْدٌ

وضاحت:-

قَامَ زَيْدٌ میں زَيْدٌ فاعل ہے۔ اس سے پہلے قَامَ فعل ہے۔ اس فعل کی نسبت زید کی طرف اس طرح کی گئی ہے کہ یہ فعل اس کے ساتھ قائم تو ہے لیکن اس پر واقع نہیں ہو رہا۔ اسی طرح مَا قَائِمٌ زَيْدٌ میں بھی ہے۔

فاعل کے اعراب:-

فاعل ہمیشہ مرفوع ہوتا ہے۔ لیکن بسا اوقات لفظا مجرد اور محلا مرفوع بھی لایا جاتا ہے۔ اس کی مختلف صورتیں ہیں۔

(1) جب یہ مصدر کا فاعل واقع ہو رہا ہو۔ جیسے

اِكْرَامُ الْمَرْءِ اَبَاهُ فَرِيضٌ عَلَيْهِ

(مرد کا اپنے باپ کی تعظیم کرنا اس پر فرض قرار دیا گیا ہے۔)

(2) جب اس سے پہلے من حرف جار آجائے۔ جیسے

مَا جَاءَ فَا مِنْ اَحَدٍ (ہمارے پاس کوئی بھی نہیں آیا۔)

یا..... (3) جب اس سے قبل باء حرف جار ہو۔ جیسے

كَفَى بِاللَّهِ شَهِيدًا (اللہ عزوجل از روئے گواہ کے کافی ہے۔)

فاعل کی اقسام:-

فاعل کی تین قسمیں ہیں۔ (۱) مُظْهِر... (۲) مُضْمَر... (۳) مُؤَوَّل

(۱) فاعلِ مظہر:-

جب اسم ظاہر فاعل واقع ہو رہا ہو۔ جیسے

خَرَجَ زَيْدٌ... میں... زَيْدٌ

اس صورت میں فعل ہمیشہ واحد رہتا ہے، فاعل چاہے واحد ہو، تشنیہ ہو... یا جمع۔

جیسے جَاءَ زَيْدٌ... أَوْ زَيْدَانِ... أَوْ زَيْدُونَ

(۲) فاعلِ مضمر:-

جب اسم ضمیر فاعل واقع ہو رہا ہو۔ جیسے

ضَرَبْتُ... میں... ث

اس صورت میں فعل، فاعل کے مطابق لایا جاتا ہے، یعنی واحد کے ساتھ واحد.. تشنیہ

کے ساتھ تشنیہ اور جمع کے ساتھ جمع۔ جیسے

زَيْدٌ ضَرَبَ... زَيْدَانِ ضَرَبَا... زَيْدُونَ ضَرَبُوا

(۳) فاعلِ مؤوَّل:-

اس کی دو صورتیں ہیں۔

(۱) جب فعل مضارع ان کے ساتھ فاعل واقع ہو رہا ہو۔ جیسے

يُعْجِبُنِي أَنْ تَجْتَهِدَ

(۲) جب ان حرف مشبہ بالفعل اپنے اسم اور خبر کے ساتھ مل کر فاعل بن

رہا ہو۔ جیسے

بَلَّغْنِي أَنَّكَ فَاضِلٌ

فعل کی فاعل کے ساتھ تذکیر و تانیث میں مطابقت

وعدم مطابقت کا بیان

فاعل کے ساتھ تذکیر و تانیث میں مطابقت اور عدم مطابقت کے اعتبار سے فعل کی تین صورتیں ہیں۔

(۱) اسے مذکر لانا واجب ہے۔ (۲) اسے مؤنث لانا واجب ہے۔

(۳) دونوں صورتیں جائز ہیں۔

ان کی تفصیل درج ذیل ہے۔

﴿1﴾ اسے مذکر لانا واجب ہے۔

یہ ”2“ صورتوں میں ہوگا۔

(i) جب فاعل مذکر ہو۔ یہ عام ہے کہ وہ لفظاً اور معنی دونوں طرح مذکر ہو... یا.. فقط

معنی اور چاہے وہ واحد ہو، تشنیہ ہو... یا.. جمع مذکر سالم۔ جیسے

(لفظاً و معنی مذکر فاعل کی مثال)

يَنْجِحُ الْمُجْتَهِدُ... يَنْجِحُ الْمُجْتَهِدَانِ... اور... يَنْجِحُ الْمُجْتَهِدُونَ

(فقط معنی مذکر فاعل کی مثال)

جَاءَ حَمْرَةٌ... جَاءَ حَمْرَتَانِ... جَاءَ حَمْرَتُونَ

(ii) جب فاعل مؤنث مظہر ہو لیکن فعل اور فاعل کے درمیان الّا کا فاصلہ آجائے۔

مَا قَامَ إِلَّا فَاطِمَةُ

﴿2﴾ اسے مؤنث لانا واجب ہے۔

یہ ”3“ صورتوں میں ہوگا۔

(1) جب فاعل مظہر، مؤنث حقیقی ہو اور فعل اور فاعل کے درمیان فاصلہ نہ ہو۔ یہ

عام ہے کہ فاعل واحد ہو، تشنیہ ہو... یا.. جمع مؤنث سالم۔ جیسے

قَامَتْ إِمْرَأَةٌ .. قَامَتْ إِمْرَأَتَانِ .. اور .. قَامَتْ كَوَاطِمَات

(2) جب فاعل ضمیر مستتر ہو اور مؤنث حقیقی یا معنوی کی طرف لوٹ رہی ہو۔ اس صورت میں فعل کی فاعل کے ساتھ وحدت وثنیہ وجمع میں مطابقت بھی ضروری ہے۔
جیسے.....

هِنْدٌ قَامَتْ - (ہندہ کھڑی ہوئی) ... اور ... أَلشَّمْسُ طَلَعَتْ - (سورج طلوع ہوا)

(3) جب فاعل، ضمیر مستتر ہو اور جمع مؤنث سالم .. یا .. مؤنث کی جمع تکسیر کی جانب لوٹ رہی ہو۔ اس صورت میں فعل واحد بھی لایا جاسکتا ہے اور جمع بھی۔ جیسے

الزَّيْنَبَاتُ جَاءَتْ .. یا .. جِئْنَ .. اور ..

أَلْفَوَاطِمُ ضَرَبَتْ ... یا .. ضَرَبْنَ

﴿3﴾ تذکیر و تانیث، دونوں جائز ہیں:-

یہ ”5“ صورتوں میں ہوگا۔

(i) جب فاعل مظہر، مؤنث معنوی ہو۔ جیسے

طَلَعَتِ الشَّمْسُ یا طَلَعَتِ الشَّمْسُ (طلوع ہوا سورج)

(ii) جب فاعل مؤنث حقیقی ہو اور فعل و فاعل کے درمیان ”ال“ کے علاوہ کسی اور

لفظ سے فاصلہ ہو۔ جیسے

يَا أَيُّهَا النَّبِيُّ إِذَا جَاءَكَ الْمُؤْمِنَاتُ

(ترجمہ کنز الایمان:- اے نبی ﷺ) جب تمہارے حضور مسلمان عورتیں حاضر ہوں۔ (الممتحنة ۱۲)

(iii) جب فاعل مظہر، جمع مکسر ہو۔ یہ عام ہے کہ وہ جمع مذکر کی ہو .. یا .. مؤنث کی۔

قَالَ الرَّجَالُ یا قَالَتِ الرَّجَالُ (کہا مردوں نے)

جَاءَتِ الْفَوَاطِمُ یا جَاءَتِ الْفَوَاطِمُ

(iv) جب فاعل مذکر اور الف و تاء کے ساتھ ہو۔ جیسے

رَكِبَ الطَّلْحَاتُ يَا رَكِبَتِ الطَّلْحَاتُ

(v) جب فاعل اسم جمع ہو۔ جیسے

جَاءَ الْقَوْمُ يَا جَاءَتِ الْقَوْمُ

{ مشق }

درج ذیل عبارات میں موجود فاعل کی پہچان فرمائیں۔ اور قواعد کی نشاندہی کریں۔

(1) تَبَارَكَ اللَّهُ (2) فَأَخَذْتُكُمْ الضُّعْفَةَ (3) ذَهَبَ اللَّهُ بِنُورِهِمْ (4)

إِذْ قَالَتِ امْرَأَةُ عِمْرَانَ (5) وَالشَّمْسُ تَجْرِي لِمُسْتَقَرٍّ لَهَا (6) إِذْ تَمْشِي

أُخْتُكَ (7) قَالَتِ الْأَعْرَابُ آمَنَّا (8) فَجَاءَتْهُ إِحْدَاهُمَا تَمْشِي عَلَى اسْتِحْيَاءٍ

(9) قَدْ أَفْلَحَ الْمُؤْمِنُونَ (10) كَذَبَتْ قَبْلَهُمْ قَوْمُ نُوحٍ (11) أَلَمْ يَأْنِ لِلَّذِينَ

آمَنُوا أَنْ تَخْشَعَ قُلُوبُهُمْ لِذِكْرِ اللَّهِ (12) خَتَمَ اللَّهُ عَلَى قُلُوبِهِمْ .

☆☆☆☆☆☆☆☆☆☆☆☆☆☆☆☆

سبق نمبر ﴿29﴾

نائب الفاعل کا بیان

نائب الفاعل کی تعریف:-

وہ مفعول ہے جس کے فاعل کو حذف کر کے اسے فاعل کی جگہ کھڑا کیا گیا ہو۔ اس کے لئے ما قبل فعل مجہول کا ہونا شرط ہے۔ جیسے

ضُربَ زَيْدٌ

نائب الفاعل کی اقسام:-

اس کی دو قسمیں ہیں۔

(۱) صریح... (۲) غیر صریح...

(۱) صریح:-

جب فعل اور نائب الفاعل کے درمیان حرف جار کا واسطہ نہ ہو۔ جیسے

رُكِبَ الطِّفْلُ

(۲) غیر صریح:-

جب فعل اور نائب الفاعل کے درمیان حرف جار کا واسطہ ہو۔ جیسے

نُظِرَ فِي الْأَمْرِ

اس صورت میں الامر، لفظاً مجرور اور محلاً مرفوع ہے۔

{ مشق }

درج ذیل عبارات میں موجود نائب الفاعل کی پہچان فرمائیں۔ اور قواعد کی نشاندہی

کریں۔

(۱) وَغِيظَ الْمَاءِ وَقُضِيَ الْأَمْرُ (۲) فَإِذَا نُفِخَ فِي الصُّورِ نَفْحَةً وَاحِدَةً

(۳) لَا يُؤْخَذُ مِنْهَا (۴) سَهْرَتٌ لَيْلَةَ الْإِمْتِحَانِ (۵) لَقَدْ اسْتَهْزَيْتُ بِرُسُلٍ مِنْ

قَبْلَكَ (6) ضُرِبَتْ عَلَيْهِمُ الذَّلِيلَةُ . (7) وَإِذَا قُرِئَ الْقُرْآنُ (8) خُلِقَ
الْإِنْسَانُ ضَعِيفًا (9) إِنَّ الشَّيْطَانَ يَنْفِرُ مِنَ الْبَيْتِ الَّذِي تُقْرَأُ فِيهِ سُورَةُ الْبَقَرَةِ
(10) لَمْ يُسْتَخْرَجْ مِنْ كُنُوزِ الْأَرْضِ إِلَّا قَلِيلٌ (11) يُكْتَبُ الْعِلَاجُ لِلْمَرِيضِ
(12) وَإِذَا قِيلَ لَهُمْ لَا تُفْسِدُوا فِي الْأَرْضِ .



سبق نمبر ﴿30﴾

مفعول بہ کا بیان

مفعول بہ کی تعریف:-

وہ اسم جس کے مدلول پر فاعل کا فعل واقع ہو رہا ہو۔ جیسے
ضَرَبَ زَيْدٌ عَمْرًا (زید نے عمرو کو مارا۔)۔ میں.. عَمْرًا

اس کی اقسام:-

مفعول بہ کی دو قسمیں ہیں۔

(۱) مفعول صریح۔ (۲) مفعول غیر صریح۔

☆ مفعول صریح:-

جب اسم ظاہر.. یا.. اسم ضمیر مفعول بن رہا ہو۔ جیسے
ضَرَبَ زَيْدٌ بَكْرًا میں بَكْرًا... اور... ضَرَبْتُهُ میں هُ

☆ غیر صریح:-

جب جملہ مفرد کی تاویل میں ہو کر مفعول بنے۔ جیسے

عَلِمْتُ أَنَّكَ مُجْتَهِدٌ

.. یا.. جب جملہ، مصدر کی تاویل میں ہو کر مفعول بنے۔ جیسے

ظَنَنْتُكَ أَنْ تَجْتَهِدَ

.. یا.. جب کوئی اسم، حرف جار کے واسطے سے مفعول بنے۔ جیسے

مَرَّزْتُ بِزَيْدٍ

☆ بسا اوقات ایک ہی عبارت میں مفعول صریح اور غیر صریح دونوں موجود ہوتے

ہیں۔

- Click For More Books

<https://archive.org/details/@zohaibhasanattari>

جیسے

أَدُّوْا الْأَمَانَاتِ إِلَىٰ أَهْلِهَا

یہاں امانات مفعول صریح اور اہلہا مفعول غیر صریح ہے۔

☆ ایک فعل کے متعدد مفعول ہو سکتے ہیں۔ جیسے

أَعْطَيْتُ الْفَقِيرَ دِرْهَمًا

☆ مفعول بہ، فعل اور فاعل سے پہلے آ سکتا ہے۔ جیسے

إِيَّاكَ نَعْبُدُ وَإِيَّاكَ نَسْتَعِينُ

{ مشق }

درج ذیل عبارات میں موجود مفعول کی پہچان فرمائیں۔ اور قواعد کی نشاندہی

کریں۔

(1) وَوَرِثَ سُلَيْمَانُ دَاوُدَ (2) وَإِذَا ابْتَلَىٰ إِبْرَاهِيمَ رَبُّهُ (3) فَرِيقًا

كَذَّبْتُمْ (4) إِنَّا أَعْطَيْنَاكَ الْكَوْثَرَ (5) وَلَقَدْ آتَيْنَا مُوسَى الْكِتَابَ (6)

وَيُطْعَمُونَ الطَّعَامَ (7) فَجَعَلْنَاهُ هَبَاءً مَنْثُورًا (8) عَلِمْتُ أَن زَيْدًا مُسَافِرٌ (9)

تَبَارَكَ الَّذِي جَعَلَ فِي السَّمَاءِ بُرُوجًا (10) فَاجْمَعُوا أَن يَجْعَلُوهُ فِي غِيَابَةِ

الْجُبِّ. (11) فَظَنُّوا أَنَّهُم مَّوَاقِعُوهَا. (12) نَحْشُرُ الْمُجْرِمِينَ.

☆☆☆☆☆☆☆☆

سبق نمبر ﴿31﴾

مفعول مطلق کا بیان

مفعولِ مطلق کی تعریف:-

وہ مصدر جو ماقبل فعل کا ہم معنی ہو۔ جیسے

ضَرَبْتُ ضَرْبًا (میں نے ہتھیقہ مارا)

نوٹ:-

مفعولِ مطلق کے لئے ماقبل فعل سے حروفِ اصلیہ میں مطابقت رکھنا ضروری نہیں، چنانچہ اگر دونوں کے حروفِ اصلیہ جدا جدا ہوں لیکن معنی ایک ہی ہو تو اسے ماقبل فعل کا مفعولِ مطلق قرار دینا درست ہے۔ جیسے

فَعَدْتُ جُلُوسًا

اس کی اقسام:-

اس کی تین اقسام ہیں۔

(I) تاکید... (II) نوعی... اور... (III) عددی...

(1) تاکید:-

وہ مفعولِ مطلق ہے جو ماقبل فعل کی تاکید کے لئے لایا جائے۔ اس کے لانے سے فعل کے مفہوم میں کوئی زیادتی واقع نہیں ہوتی۔ جیسے

رَكِبْتُ رُكُوبًا

(2) نوعی:-

وہ مفعولِ مطلق ہے جو ماقبل فعل کی انواع میں سے کسی نوع پر دلالت کرے

جیسے

جَلَسْتُ جِلْسَةَ الْقَارِي

(3) عدوی:-

وہ مفعول مطلق ہے جو ما قبل فعل کی تعداد پر دلالت کرے۔ پھر یہ عام ہے کہ یہ تعداد خود مصدر سے سمجھی جائے.. یا.. اس کی صفت کے ذریعے۔ جیسے

جَلَسْتُ جَلْسَةً... اور... ضَرَبْتُ ضَرْبًا كَثِيرًا

☆ لفظ سُبْحَانَ ہمیشہ مضاف اور تَسْبِيْحُ مصدر سے مشتقہ افعال محذوفہ کا مفعول مطلق واقع ہوگا۔ مثلاً

سُبْحَانَ اللَّهِ مَرْكَبِ اِضَائِي، سَبَّحْتُ، سَبَّحْنَا، اُسَبِّحُ... یا...
نُسَبِّحُ کا مفعول مطلق بنے گا۔

☆ لفظ مَعَاذُ بھی ہمیشہ مضاف اور مَعَاذُ مصدر سے مشتقہ افعال محذوفہ کا مفعول مطلق واقع ہوگا۔ مثلاً

مَعَاذَ اللَّهِ مَرْكَبِ اِضَائِي كَو عُدْتُ، عُدْنَا، اَعُوذُ... یا... نَعُوذُ کا مفعول مطلق قرار دیا جائے گا۔

☆ لفظ اَيْضًا ہمیشہ فعل محذوف اَضَ کا مفعول مطلق واقع ہوگا۔ اس صورت میں ترکیبی لحاظ سے اس کا ما قبل یا ما بعد سے کسی قسم کا لفظی تعلق نہیں ہوتا۔

☆ لفظ اَلْبَتَّةَ ہمیشہ فعل محذوف ”بت“ کا مفعول مطلق واقع ہوگا۔ اس صورت میں ترکیبی لحاظ سے اس کا بھی ما قبل یا ما بعد سے کسی قسم کا لفظی تعلق نہیں ہوتا۔

{ مشق }

درج ذیل عبارات میں موجود مفعول مطلق کی پہچان فرمائیں۔ اور قواعد کی نشاندہی کریں۔

(1) كَلَّمَ اللَّهُ مُوسَى تَكْلِيمًا (2) فَإِنِّي أُعَذِّبُهُ عَذَابًا (3) رَتَّلِ الْقُرْآنَ

تَرْتِيلاً (4) أَتْلُو الْقُرْآنَ حَقَّ تِلَاوَتِهِ (5) فَيُضِعُّهُ لَهُ أَضْعَافًا كَثِيرَةً (6) مَنْ

يَشْفَعُ شَفَاعَةً (7) أَنْ يُضِلَّهُمْ ضَلَالًا بَعِيدًا (8) وَسَلِّمُوا تَسْلِيمًا (9) رَقَّتِ
السَّاعَةُ رِقَّتَيْنِ (10) اسْتَكْبَرُوا اسْتِكْبَارًا (11) أَفْوَزُ فَوْزًا عَظِيمًا (12)
الْبَخِيلُ يَعِيشُ فِي الدُّنْيَا عَيْشَةَ الْفُقَرَاءِ وَيُحَاسِبُ يَوْمَ الْقِيَامَةِ حِسَابَ
الْأَغْنِيَاءِ .



سبق نمبر ﴿32﴾

مفعول فیہ کا بیان

مفعولِ فیہ کی تعریف:-

وہ اسم جو کسی فعل کے واقع ہونے کی جگہ... یا زمانے پر دلالت کرے۔

صُمْتُ يَوْمَ الْجُمُعَةِ (میں نے جمعہ کا روزہ رکھا)... میں.. يَوْمَ

اسے ظرف بھی کہتے ہیں، ظرف کی دو قسمیں ہیں۔

{1} ظرفِ زمان:-

وہ اسم جو فعل کے واقع ہونے کے زمانے پر دلالت کرے۔ جیسے

صُمْتُ يَوْمَ الْجُمُعَةِ (میں نے جمعہ کا روزہ رکھا)... میں.. يَوْمَ

اس کی اقسام:-

اس کی دو قسمیں ہیں۔

(1) ظرفِ زمانِ مبہم... (2) ظرفِ زمانِ محدود...

(1) ظرفِ زمانِ مبہم:-

وہ اسم ہے جو زمانے کی کسی غیر معین و غیر محدود مقدار پر دلالت کرے۔

جیسے جَيْنَ، وَقْتُ، زَمَانٌ، دَهْرٌ وغیرہ

(2) ظرفِ زمانِ محدود:-

وہ اسم ہے جو زمانے کی کسی معین و محدود مقدار پر دلالت کرے۔ جیسے

سَاعَةٌ، يَوْمٌ، لَيْلَةٌ، اُسْبُوعٌ، شَهْرٌ، سَنَةٌ، عَامٌ

{2} ظرفِ مکان:-

وہ اسم جو فعل کے واقع ہونے کی جگہ پر دلالت کرے۔ جیسے

جَلَسْتُ عِنْدَكَ (میں تیرے پاس بیٹھا)... میں.. عِنْدَ

اس کی اقسام:-

اس کی بھی دو قسمیں ہیں:-

(۱) ظرفِ مکانِ مبہم... (۲) ظرفِ مکانِ محدود...

(۱) ظرفِ مکانِ مبہم:-

وہ اسم ہے جو کسی غیر معین و غیر محدود جگہ پر دلالت کرے۔ جیسے

أَمَامٌ، وَرَاءَ، يَمِينٌ، يَسَارٌ، فَوْقَ، تَحْتَ، قُدَّامَ، جَانِبٌ، مَكَانٌ، نَاحِيَةٌ

وغیرھا

(۲) ظرفِ مکانِ محدود:-

وہ اسم ہے جو کسی معین و محدود جگہ پر دلالت کرنے۔ جیسے

دَارٌ، مَدْرَسَةٌ، مَكْتَبٌ، مَسْجِدٌ، بَلَدٌ وغیرھا

ظروفِ زمان کے اعراب

ان پر دو طرح کے اعراب جاری ہوتے ہیں۔

(۱) نصب... (۲) عامل کے مطابق

(۱) ان کے منصوب ہونے کی شرط:-

یہ، چاہے مبہم ہوں یا محدود، اگر فی کے معنی کو متضمن ہوں تو منصوب

سَافِرٌ لَيْلَةٌ

ہوں گے۔ جیسے

(۲) ان کے عامل کے مطابق اعراب کی شرط:-

یہ، چاہے مبہم ہوں یا محدود، اگر فی کے معنی کو متضمن نہ ہوں تو ان

کے اعراب عامل کے مطابق ہوں گے۔ جیسے

جَاءَ يَوْمَ الْخَمِيسِ... يَوْمَ الْجُمُعَةِ يَوْمَ مُبَارَكٍ... إِحْتَرَمَ لَيْلَةَ الْقَدْرِ

پہلی مثال میں یوم، فاعل ہونے کی بناء پر مرفوع... دوسری میں خبر ہونے کے سبب

مرفوع... اور... تیسری میں مفعول بہ ہونے کی وجہ سے منصوب ہے۔

ظروف مکان کے اعراب

ان پر تین طرح کے اعراب جاری ہوتے ہیں۔

(۱) نصب... (۲) عامل کے مطابق... اور... (۳) جر...

ان پر اعراب کے اجراء کے لئے درج ذیل ”8“ صورتیں پیش نظر رکھنا ضروری

ہیں۔

(1) یہ مبہم اور فی کے معنی کو متضمن ہوں، لیکن اسمائے مشتقہ میں سے نہ ہوں۔ اس

صورت میں منصوب ہوں گے۔ جیسے

سِرْتُ فَرَسًا

(2) یہ مبہم ہوں، لیکن فی کے معنی کو متضمن اور اسمائے مشتقہ میں سے نہ ہوں۔ اس

صورت میں عامل کے مطابق اعراب ہوگا۔ جیسے

الْمَيْلُ ثَلَاثُ الْفَرَسِ... إِنَّ كَلُومَيْتِرًا وَآلِفًا مِتْرًا سَوَاءٌ

(3) یہ مبہم اور اسمائے مشتقہ میں سے ہوں۔ نیز اپنے فعل مشتق منہ کے بعد واقع

ہوں۔ اس صورت میں منصوب ہوں گے۔ جیسے

ذَهَبْتُ مَذْهَبَ ذَوِي الْعُقُولِ

(4) یہ مبہم اور اسمائے مشتقہ میں سے ہوں۔ لیکن اپنے فعل مشتق منہ کے بعد واقع

نہ ہوں۔ اس صورت میں مجرور ہوں گے۔ جیسے

سِرْتُ فِي مَذْهَبِكَ

(5) یہ محدود اور اسمائے مشتقہ میں سے ہوں۔ نیز اپنے فعل مشتق منہ کے بعد واقع

ہوں۔ اس صورت میں منصوب ہوں گے۔ جیسے

جَلَسْتُ مَجْلِسَ أَهْلِ الْفَضْلِ

(6) یہ محدود اور اسمائے مشتقہ میں سے ہوں۔ لیکن اپنے فعل مشتق منہ کے بعد واقع نہ ہوں۔ اس صورت میں مجرور ہوں گے۔ جیسے

أَقَمْتُ فِي مَجْلِسِكَ

(7) یہ محدود ہوں لیکن اسمائے مشتقہ میں سے نیز دُخُول، نَزُول اور سُكُونَة مصادر کے مشتقات کے بعد نہ ہوں۔ اس صورت میں مجرور ہوں گے۔ جیسے

جَلَسْتُ فِي الدَّارِ... أَقَمْتُ فِي البَلَدِ...

صَلَّيْتُ فِي المَسْجِدِ

(8) یہ محدود ہوں، اسمائے مشتقہ میں سے نہ ہوں، لیکن دُخُول، نَزُول اور سُكُونَة مصادر کے مشتقات کے بعد واقع ہوں۔ اس صورت میں منصوب پڑھنا جائز ہے۔ جیسے

دَخَلْتُ المَدِينَةَ... نَزَلْتُ البَلَدَ... سَكَنْتُ الشَّامَ

{ مشق }

درج ذیل عبارات میں موجود مفعول فیہ کی پہچان فرمائیں۔ اور قواعد کی نشاندہی کریں۔

- (1) وَاتَّقُوا يَوْمًا (2) وَيَوْمَ الْقِيَامَةِ يُرَدُّونَ إِلَىٰ أَشَدِّ الْعَذَابِ (3)
- حَفِظْتُ دَرَسًا صَبَاحًا (4) وَجَعَلْنَا فِي شَفَاعَتِهِ يَوْمَ الْقِيَامَةِ (5) فَوْقَ كُلِّ ذِي
- عِلْمٍ عَلَيْهِ (6) قَالُوا يَا وَيْلَنَا هَذَا يَوْمَ الدِّينِ (7) خُذُوا زِينَتَكُمْ عِنْدَ كُلِّ
- مَسْجِدٍ (8) إِنَّ عَلَيْكَ اللَّعْنَةَ إِلَىٰ يَوْمِ الدِّينِ (9) لَهُمْ دَارُ السَّلَامِ عِنْدَ
- رَبِّهِمْ (10) كَانَ وَرَاءَهُمْ مَلِكٌ يَأْخُذُ كُلَّ سَفِينَةٍ غَصْبًا (11) إِذَا غَرَبَتْ
- تَقَرَّبَتْهُمْ ذَاتُ الشِّمَالِ (12) رَبِّ إِنِّي دَعَوْتُ قَوْمِي لَيْلًا وَنَهَارًا

☆☆☆☆☆☆☆☆☆☆☆☆☆☆

ظروف مکان

عامل کے مطابق اعراب ہوگا

بجور ہوں گے

منصوب ہونگے

یہ مبہم ہوں اور فی کے معنی کو متضمن نہ ہوں لیکن اسمائے مشتقہ میں سے نہ ہوں

یہ مبہم اور اسمائے مشتقہ میں سے ہوں نیز اپنے فعل مشتق منہ کے بعد نہ ہوں

یہ مبہم اور فی کے معنی کو متضمن لیکن اسمائے مشتقہ میں سے نہ ہوں

محدود اور اسمائے مشتقہ میں سے ہوں لیکن اپنے فعل مشتق منہ کے بعد نہ ہوں

یہ مبہم اور اسمائے مشتقہ میں سے ہوں نیز اپنے فعل مشتق منہ کے بعد ہوں

محدود اور اسمائے مشتقہ میں سے نہ ہوں لیکن دخول، نزول، سکونہ کے بعد نہ ہوں

محدود اور اسمائے مشتقہ میں سے ہوں لیکن اپنے فعل مشتق منہ کے بعد ہوں

محدود اور اسمائے مشتقہ میں سے نہ ہوں لیکن دخول، نزول، سکونہ کے بعد ہوں



سبق نمبر ﴿33﴾

مفعول معہ کا بیان

مفعول معہ کی تعریف:-

وہ اسم جو کسی ایسی واؤ کے بعد واقع ہو جو بمعنی مَع ہو۔ جیسے

جَاءَ الْبُرْدُ وَالْجُبَابُ (سردی جوں کے ساتھ آئی۔) میں.. الْجُبَابُ

مفعول معہ کی پہچان کا طریقہ:-

اس کے لئے درج ذیل امور کا لحاظ رکھا جائے۔

(1) یہ کلام میں زائد ہوتا ہے۔ چنانچہ اگر اسے حذف کر لیا جائے تب بھی جملے کا

انقاد درست رہتا ہے۔

(2) اس کے ماقبل جملہ ہوتا ہے۔

(3) یہ ایسی واؤ کے بعد ہوتا ہے، جس میں معیت والا معنی پایا جائے۔

(4) اگر ماقبل حکم اس پر بھی لگایا جائے تو معنی فاسد ہو جائیں۔ جیسے

سَافِرٌ خَلِيلٌ وَاللَّيْلُ

یہاں سَافِرٌ اللَّيْلُ کہنے کی صورت میں معنی کا فساد بالکل ظاہر ہے۔

نوٹ:- اسے اس کے عامل: یا: مصاحب سے مقدم نہیں کیا جاسکتا۔ جیسے سَارَ عَلِيٌّ

وَالجَبَلُ کہنا درست ہے، لیکن وَالجَبَلُ سَارَ عَلِيٌّ۔ یا: سَارَ وَالجَبَلُ عَلِيٌّ کہنا غلط

ہوگا۔

{ مشق }


درج ذیل عبارات میں موجود مفعول معہ کی پہچان فرمائیں۔ اور قواعد کی

نشاندہی کریں۔

۱:- مفعول معہ کے لئے شرط ہے کہ وہ واؤ بمعنی مَع کے بعد ہو۔ چنانچہ وہ اسم جو لفظ مَع کے بعد

آئے، مفعول معہ نہ ہوگا۔ جیسے جِئْتُ مَعَ زَيْدٍ (میں زید کے ساتھ آیا)۔ ۱۲ منہ

(1) اِسْتَوَى الْمَاءُ وَالْخَشْبَةَ (2) اِكْرَمْتُ بَكْرًا وَسَعِيدًا (3) سِرْتُ
وَالطَّرِيقَ (4) مَاتَ سَعِيدٌ وَطُلُوعَ الشَّمْسِ (5) مَا أَنْتَ وَالسَّبَاحَةَ (6) كَيْفَ
أَنْتَ وَالْإِمْتِحَانَ (7) جِئْتُ أَنَا وَزَيْدًا (8) مَا لِزَيْدٍ وَعَمْرٍو (9) مَا لَكَ وَزَيْدًا
(10) مَا بَشَانُكَ وَعَمْرٍو



سبق نمبر ﴿34﴾

مفعول لہ کا بیان

مفعول لہ کی تعریف:-

وہ مصدر جو فعل مذکور کے وقوع کا سبب بنے اور اس کا اور ذکر کردہ فعل کا

فاعل ایک ہی ہو۔ جیسے

ضَرْبَتْ زَيْدًا قَادِيْبًا (میں نے زید کو ادب سکھانے کے لئے مارا)

اس مثال میں قَادِيْبًا مصدر، فعل ضرب کا سبب واقع ہو رہا ہے، نیز ضَرْب اور

قَادِيْبًا کا فاعل ایک ہی ہے۔ یعنی جو مار رہا ہے، وہی ادب بھی سکھا رہا ہے۔ چنانچہ قَادِيْبًا

کو ضَرْبَتْ کا مفعول لہ قرار دیا جائے گا۔

مفعول لہ کی اقسام:-

اس کی دو قسمیں ہیں۔ (1) صریح... (2) غیر صریح...

صریح:-

جب یہ حرف جار کے بغیر واقع ہو۔ جیسے مثال مذکور

غیر صریح:-

جب یہ حرف جار کے ساتھ واقع ہو۔ جیسے

يَجْعَلُونَ أَصَابِعَهُمْ فِي آذَانِهِمْ مِنَ الصَّوَاعِقِ حَذَرَ الْمَوْتِ.

(اپنے کانوں میں انگلیاں ٹھونس رہے ہیں کڑک کے سبب موت کے ڈر سے)

مذکورہ مثال میں حذر مفعول لہ صریح اور من الصواعق غیر صریح ہے۔

نوٹ:-

مفعول لہ، چاہے صریح ہو یا غیر صریح، اپنے عامل سے پہلے آ سکتا ہے۔ جیسے

رَغْبَةً فِي الْعِلْمِ أَتَيْتُ (میں علم میں رغبت کی بناء پر آیا ہوں)۔۔۔ اور...

وَلِلتِّجَارَةِ سَافِرُتْ (تمہیں نے تجارت کی وجہ سے سفر کیا۔)

☆☆☆☆☆☆☆☆☆☆

{ مشق }

درج ذیل عبارات میں موجود مفعول لہ کی پہچان فرمائیں۔ اور قواعد کی نشاندہی کریں۔

- (1) وَلَا تَقْتُلُوا أَوْلَادَكُمْ خَشْيَةَ إِمْلَاقٍ (2) يُنْفِقُونَ أَمْوَالَهُمْ ابْتِغَاءَ
مَرْضَاتِ اللَّهِ (3) وَالْأَرْضِ وَضَعَهَا لِلْأَنَامِ (4) سَافِرُتْ رَغْبَةً فِي الْعِلْمِ (5)
وَأَنَّ مِنْهَا لَمَّا يَهْبِطُ مِنْ خَشْيَةِ اللَّهِ (6) قَعَدْتُ عَنِ الْحَرْبِ جُبْنًا (7) رَغِبَ
زَيْدٌ عَنِ الذُّنُوبِ طَمَعًا لِلْجَنَّةِ (8) نِمْتُ لِلْإِسْتِرَاحَةِ (9) بَكَيْتُ خَوْفًا
(10) قُمْتُ إِكْرَامًا لِأُسْتَاذِي .

☆☆☆☆☆☆☆☆☆☆

سبق نمبر ﴿35﴾

حال کا بیان

حال کی تعریف:-

وہ اسمِ نکرہ جو فاعل، مفعول، مبتداء... یا خبر کی حالت پر دلالت کرے۔ جیسے

جَاءَ زَيْدٌ وَرَاكِبًا (زید سوار ہونے کی حالت میں آیا)۔

ضَرَبْتُ زَيْدًا مَشْدُودًا (میں نے زید کو مارا اس حال میں کہ وہ بندھا ہوا تھا)۔

أَنْتَ مُجْتَهِدًا أَحْسَى (تو اس حال میں کہ مجتہد ہے، میرا بھائی ہے)۔

اور... هَذِهِ الشَّمْسُ طَالِعًا (یہ سورج طلوع ہونے کی حالت میں ہے)۔

جس کی حالت پر دلالت کروائی جائے اسے ذوالحال کہتے ہیں۔ جیسے

جَاءَ زَيْدٌ وَرَاكِبًا (زید سوار ہونے کی حالت میں آیا)۔ میں۔ زَيْدٌ

حال کے بارے میں چند ضروری باتیں:-

﴿1﴾ کبھی کبھی معرفہ بھی حال واقع ہو جاتا ہے۔ بشرطیکہ نکرہ کے ساتھ اس کی تاویل

کرنا درست ہو۔ جیسے

أَمِنْتُ بِاللَّهِ وَحْدَهُ (میں اللہ تعالیٰ پر ایمان لایا اس حال میں کہ وہ ایک ہے)۔

یہاں وَحْدَهُ، مُنْفَرِدًا کی تاویل میں ہو کر حال ہے۔

﴿2﴾ حال اکثر اسمِ مشتق ہوتا ہے۔

﴿3﴾ کبھی مفرد کے بجائے جملہ خبریہ، حال واقع ہوتا ہے۔ جیسے

رَأَيْتُ الْأَمِيرَ هَوًّا وَرَاكِبًا (میں نے امیر کو سواری کی حالت میں دیکھا)

اس صورت میں جملے میں ایک ایسی شے کا ہونا ضروری ہے جو جملہ مذکورہ کے ماقبل

ذوالحال سے تعلق پر دلالت کرے۔ اس شے کو رابطہ کہتے ہیں۔ اس کی مختلف صورتیں ہوتی

ہیں۔ مثلاً

(i) فقط ضمیر ہوگی۔ جیسے مذکورہ مثال میں ھُوَ

(ii) فقط واو ہوگی۔ جیسے

لَئِنْ أَكَلَهُ الذِّئْبُ وَنَحْنُ عُصْبَةٌ

(iii) واو اور ضمیر دونوں ہوں گی۔ جیسے

خَرَجُوا مِنْ دِيَارِهِمْ وَهُمْ أُلُوفٌ

ذوالحال کے بارے میں چند ضروری باتیں:-

(1) مفعول غیر صریح بھی ذوالحال ہو سکتا ہے۔ جیسے

لَا تَسِرْ فِي اللَّيْلِ مُظْلِمًا (اندھیری رات میں سیر مت کر)

(2) جب مضاف الیہ معنوی لحاظ سے فاعل یا مفعول بن رہا ہو تو ذوالحال بن سکتا

ہے۔ جیسے

إِلَيْهِ مَرْجِعُكُمْ جَمِيعًا۔

(3) ذوالحال اکثر معرفہ ہوتا ہے۔ اور اگر نکرہ ہو تو اس وقت حال کو ذوالحال سے

پہلے لانا ضروری ہے، تاکہ نصی حالت میں صفت سے التباس نہ ہو۔ جیسے

رَأَيْتُ رَاكِبًا رَجُلًا (میرے پاس ایک شخص سواری کی حالت میں آیا)

کیونکہ حالت نصی میں صفت بھی صورتاً ایسی ہی ہوتی ہے۔ جیسے

رَأَيْتُ رَجُلًا عَالِمًا.. میں.. عَالِمًا

{ مشق }

درج ذیل عبارات میں موجود حال کی پہچان فرمائیں۔ اور قواعد کی نشاندہی

کریں۔

(1) فَخَرَجَ مِنْهَا خَائِفًا يَتَرَقَّبُ (2) وَمَا خَلَقْنَا السَّمَاءَ وَالْأَرْضَ

وَمَا بَيْنَهُمَا لِأَعْيُنٍ (3) وَرَجَعَ مُوسَى إِلَى قَوْمِهِ غَضْبَانَ أَسِفًا (4) أَيُحِبُّ

أَحَدُكُمْ أَنْ يَأْكُلَ لَحْمَ أَخِيهِ مَيْتًا (5) وَدَخَلَ جَنَّتَهُ وَهُوَ ظَالِمٌ لِنَفْسِهِ (6) وَلَا تَعْتُوا فِي الْأَرْضِ مُفْسِدِينَ (7) وَجَاءَ أَهْلُ الْمَدِينَةِ يَسْتَبْشِرُونَ (8) خَرَجُوا مِنْ دِيَارِهِمْ وَهُمْ أُلُوفٌ (9) لَيْسَ أَكْلُهُ الذِّئْبُ وَنَحْنُ عُصْبَةٌ (10) لَا تَقْرَبُوا الصَّلَاةَ وَأَنْتُمْ سُكَارَى (11) تَرَاهُمْ رُكَّعًا سُجَّدًا (12) وَأَغْرَقْنَا آلَ فِرْعَوْنَ وَأَنْتُمْ تَنْظُرُونَ .



سبق نمبر ﴿36﴾

تمییز کا بیان

تمییز کی تعریف:-

وہ اسم نکرہ جو کسی چیز سے پوشیدگی و ابھام کو دور کر دے۔ جس چیز سے ابھام دور کیا جائے اسے مُمَيِّزٌ کہتے ہیں۔
مذکور ابھام کی دو قسمیں ہیں۔

(i) نسبت میں ابھام... (ii) مفرد میں ابھام...

﴿1﴾ نسبت میں ابھام:-

خواہ وہ نسبت جملے میں ہو... یا.. شبہہ جملے میں.. یا.. اضافت میں.. جیسے

حَسُنَ زَيْدٌ نَفْسًا (یعنی زید ذات کے اعتبار سے اچھا ہے۔)

﴿2﴾ مفرد میں ابھام:-

مفرد، درج ذیل چار چیزوں میں سے کوئی ایک ہوگا۔

{i} معدود (یعنی جسے گنا جائے):- جیسے

عِنْدِي أَحَدٌ عَشْرَ دُرْهَمًا (میرے پاس گیارہ درہم ہیں۔)

وضاحت:-

جب کوئی کہے عِنْدِي أَحَدٌ عَشْرَ (میرے پاس گیارہ ہیں) تو سننے والے کو سمجھ میں نہ

آئے گا کہ گیارہ کون سی چیزیں ہیں یعنی گیارہ کے معدود کی جنس، مبہم ہونے کی وجہ سے بات مکمل طور پر سمجھ میں نہ آئے گی۔ جب متکلم ”دُرْهَمًا“ کہے گا تو جنس معدود سے ابھام دور ہو جائے گا۔

{ii} موزون (یعنی جس کا وزن کیا جائے):- جیسے

عِنْدَكَ رِطْلٌ (تیرے پاس ایک رطل زیتون کا تیل ہے۔)

Click For More Books

<https://archive.org/details/@zohaibhasanattari>

{iii} مکیل (یعنی جسے پیمانے سے ناپا جائے۔)۔ جیسے

بَعَثْتُ قَفِيْزَانَ بُرًّا (میں نے دو قفیز گندم بیجی۔)

{iv} ممسوح (یعنی جسے گزیا یا لشت وغیرہ سے ناپا جائے۔)۔ جیسے

مَا فِي السَّمَاءِ قَدْرٌ رَّاحَةٍ سَجَابًا (آسمان میں ہتھیلی برابر بادل نہیں۔)

نسبت کی تمیز کی اقسام۔

اس کی دو اقسام ہیں۔

(1) مَحْوَلٌ... (2) غَيْرُ مَحْوَلٌ...

(1) محول۔

وہ تمیز ہے جو اصل میں فاعل، مفعول... یا مبتداء ہو۔ جیسے

وَاشْتَعَلَ الرَّأْسُ شَيْبًا (اور سر میں بڑھاپے کی سفیدی پھیلی۔)...

وَفَجَّرْنَا الْأَرْضَ عُيُونًا (اور زمین چٹھے کر کے بہادی۔)

أَنَا أَكْثَرُ مِنْكَ مَالًا (میں تجھ سے مال میں زیادہ ہوں۔)

یہاں پہلی مثال کی اصل اِشْتَعَلَ شَيْبُ الرَّأْسِ...

دوسری کی، فَجَّرْنَا عُيُونَ الْأَرْضِ... اور...

تیسری کی، مَالِيْ أَكْثَرُ مِنْ مَالِكَ ہے۔

(2) غیر محول۔

وہ تمیز ہے جس کی اصل فاعل، مفعول... یا مبتداء نہ ہو۔ جیسے

عَظُمْتَ سُجَاغًا

{ مشق }

درج ذیل عبارات میں موجود تمیز کی پہچان فرمائیں۔ اور قواعد کی نشاندہی

کریں۔

- (1) عِنْدِي عِشْرُونَ دِرْهَمًا (2) طَابَ زَيْدٌ أَبَا (3) إِنِّي رَأَيْتُ
أَحَدَ عَشَرَ كَوْكَبًا (4) أَنَا أَكْثَرُ مِنْكَ مَالًا (5) قُلْ رَبِّ زِدْنِي عِلْمًا (6) فَلَنْ
يُقْبَلَ مِنْ أَحَدِهِمْ مِلْءُ الْأَرْضِ ذَهَبًا. (7) مَنْ هُوَ أضعفُ ناصِرًا (8) كَفَى
بِاللَّهِ شَهِيدًا (9) قُلْ نَارُ جَهَنَّمَ أَشَدُّ حَرًّا (10) عِنْدِي قَفِيزَانِ بُرًّا
(11) عِنْدَ زَيْدٍ مَنَوَانِ سَمْنَا (12) عَلَى التَّمْرَةِ مِثْلَهَا زَيْدًا .

﴿ تَمَامٌ ﴾

مذکورہ منصوبات کی پہچان کا طریقہ

جب کوئی اسم، حالتِ نصی میں نظر آئے تو سب سے پہلے دیکھیں کہ

☆ وہ مصدر ہے.. یا.. نہیں۔

اگر مصدر ہو تو پھر دیکھیں کہ ما قبل فعل.. یا.. شبہ فعل کا ہم معنی ہے.. یا.. نہیں۔

اگر ہم معنی ہو تو ”مفعول مطلق“ ہوگا۔

.... اور....

اگر ہم معنی نہ ہو تو دیکھیں کہ وہ مصدر ما قبل فعل کے لئے سبب بن رہا ہے یا نہیں۔ اگر

سبب بن رہا ہو تو ”مفعول لہ“ ہوگا۔

.... اور....

☆ اگر مصدر نہ ہو تو دیکھیں کہ اسمائے مشتقات میں سے کوئی اسم ہے.. یا.. نہیں۔

اگر ہو تو ”حال“ ہوگا۔

.... اور....

☆ اگر صیغہ صفت بھی نہ ہو تو دیکھئے کہ اسم ظرف ہے.. یا.. نہیں۔

اگر ہو تو ”مفعول فیہ“ ہوگا۔

.... اور....

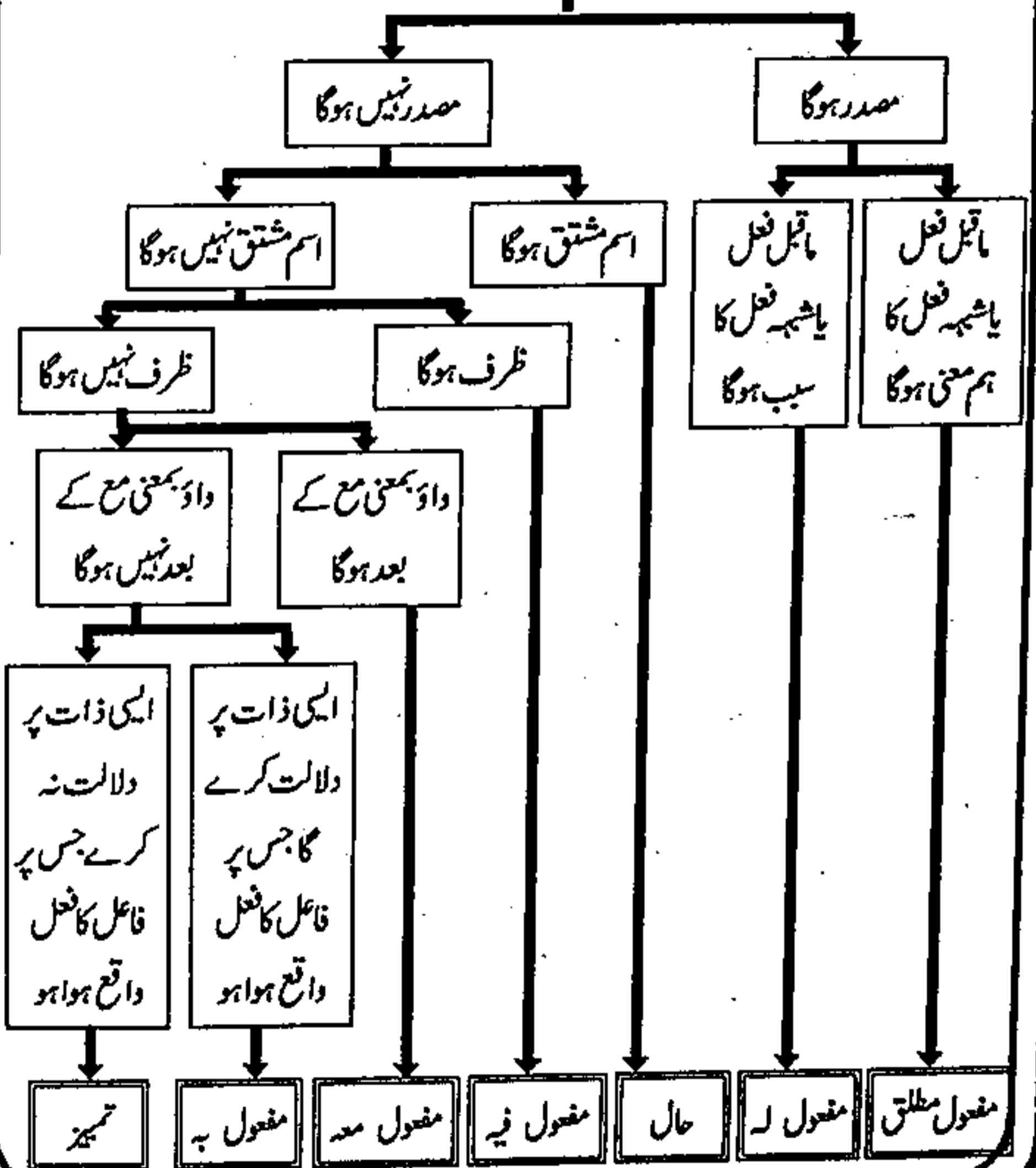
☆ اگر ظرف بھی نہ ہو تو ملاحظہ کیجئے کہ وہ اسمِ واؤ بمعنی مع کے بعد واقع ہے... یا نہیں۔

اگر واقع ہو تو ”مفعول معہ“ ہوگا۔

اور...☆ اگر ایسی واؤ کے بعد بھی مذکور نہ ہو تو پھر غور کریں کہ وہ کسی ایسی ذات پر دلالت کر رہا... یا نہیں کہ جس پر فاعل کا فعل واقع ہوا ہو۔

اگر جواب ہاں میں تو ”مفعول بہ“ اور نہ میں ہو تو ”تمیز“ ہوگا۔

جو اسم حالت نصبی میں ہے



{ مشق }

افعال کے معمولات متعین فرمائیں۔

- (1) هُوَ الَّذِي أَرْسَلَ رَسُولَهُ بِالْهُدَى. (2) وَجَعَلْنَا لَكُمْ فِيهَا مَعَايِشَ. (3) كُلَّمَا رُزِقُوا مِنْهَا مِنْ ثَمَرَةٍ رِزْقًا قَالُوا هَذَا الَّذِي رُزِقْنَا مِنْ قَبْلُ. (4) فَلْيَنْظُرِ آيَاتُهَا أَرْكَى طَعَامًا. (5) إِنِّي رَأَيْتُ أَحَدَ عَشَرَ كَوْكَبًا. (6) وَادْعُوهُ مُخْلِصِينَ لَهُ الدِّينَ. (7) يَا أَيُّهَا الَّذِينَ آمَنُوا صَلُّوا عَلَيْهِ وَسَلِّمُوا تَسْلِيمًا. (8) وَلَا يَأْتُونَ الصَّلَاةَ إِلَّا وَهُمْ كُسَالَى. (9) يَا أَيُّهَا الَّذِينَ آمَنُوا تَوْبُوا إِلَى اللَّهِ تَوْبَةً نَصُوحًا. (10) وَالَّذِينَ تَبَوَّءُوا الدَّارَ وَالْإِيمَانَ. (11) لَا تَقْرُبُوا الصَّلَاةَ وَأَنْتُمْ سُكَارَى. (12) لَا تَقْتُلُوا أَوْلَادَكُمْ خَشْيَةَ إِمْلَاقٍ. (13) يُنْفِقُونَ أَمْوَالَهُمْ ابْتِغَاءَ مَرْضَاتِ اللَّهِ. (14) فَاجْمَعُوا أَمْرَكُمْ وَشُرَكَاءَكُمْ. (15) وَضُرِبَتْ عَلَيْهِمُ الذَّلِيلَةُ وَالْمَسْكَنَةُ. (16) يَسْتَلُونَكَ عَنِ السَّاعَةِ أَيَّانَ مُرْسَاهَا. (17) وَقَدْ فَضَّلَ لَكُمْ مَا حَرَّمَ عَلَيْكُمْ إِلَّا مَا اضْطُرَرْتُمْ إِلَيْهِ. (18) تَجْرِي مِنْ تَحْتِهَا الْأَنْهَارُ. (19) غُلِبَتِ الرُّومُ. (20) إِنَّا لَا نَضِيعُ أَجْرَ مَنْ أَحْسَنَ عَمَلًا. (21) إِنْ اتَّبَعَ مِلَّةَ إِبْرَاهِيمَ حَنِيفًا.



سبق نمبر ﴿37﴾

اسمائے عاملہ کا بیان

اسمائے عاملہ کی دس اقسام ہیں۔

- (1) اسمائے شرطیہ بمعنی اِنْ۔
- (2) اسمائے افعال بمعنی فعلِ ماضی۔
- (3) اسمائے افعال بمعنی امر حاضر معروف۔ (4) اسم فاعل۔
- (5) اسم مفعول۔
- (6) صفتِ مشبہ۔
- (7) اسم تفضیل۔
- (8) مصدر۔
- (9) مضاف۔
- (10) اسمائے کنایات

(1) اسمائے شرطیہ بمعنی اِنْ۔

یہ تو ہیں۔

{1} مَنْ ... {2} مَا ... {3} اَيْنَ ... {4} مَتَى ... {5} اَيُّ ...

{6} اَنَّى ... {7} اِذَا مَا ... {8} حَيْثُمَا ... {9} مَهْمَا ...

یہ تمام اِنْ کے معنی میں ہو کر مضارع کو جزم دیتے ہیں۔ ہمیشہ دو جملوں پر داخل

ہوتے ہیں پہلے کو شرط اور دوسرے کو جزاء کہتے ہیں۔ جیسے

☆ مَنْ تَضْرِبْ أَضْرِبْ - (جسے تو مارے گا اسے میں ماروں گا۔)

☆ مَا تَفْعَلْ أَفْعَلْ - (جو تو کرے گا میں کروں گا۔)

☆ اَيْنَ تَجْلِسُ أَجْلِسُ - (جہاں تو بیٹھے گا میں بیٹھوں گا۔)

☆ مَتَى تَقُمْ أَقُمْ - (جب تو کھڑا ہوگا میں کھڑا ہوں گا۔)

☆ اَيُّ شَيْءٍ تَأْكُلُ أَكُلُ - (جو تو کھائے گا میں کھاؤں گا۔)

☆ اَنَّى تَكْتُبُ أَكْتُبُ - (جہاں تو لکھے گا میں لکھوں گا۔)

☆ اِذَا مَا تُسَافِرُ أُسَافِرُ - (جب تو سفر کرے گا میں سفر کروں گا۔)

☆ حَيْثُمَا نَقَصِدُ أَقْصِدُ - (جہاں کا تو قصد کروں گا میں قصد کروں گا۔)

☆ مَهْمَا تَقْعُدُ أَقْعُدُ (جہاں تو بیٹھے گا میں بیٹھوں گا)

{ مشق }

اسم شرط اور شرط و جزاء کی نشاندہی فرمائیں۔

(1) مَنْ تَنْصُرْ أَنْصُرْ (2) مَا تَفْتَحْ أَفْتَحْ (3) آيِن تَذْهَبْ أَذْهَبْ (4) مَتَى تَأْكُلْ

أَكُلْ (5) أَيُّ كِتَابٍ تَقْرَأُ أَقْرَأُ (6) أَنَّى تَتَعَلَّمُ أَتَعَلَّمُ (7) إِذْمَا تَبْدَأُ أَبْدَأُ (8)

حَيْثُمَا تُسَافِرُ أُسَافِرُ (9) مَهْمَا تَنْمُ أَنْمُ

(2) اسمائے افعال بمعنی فعل ماضی :-

یہ اپنے مابعد اسم کو فاعل ہونے کی وجہ سے رفع دیتے ہیں۔ جیسے

كَيْهَاتَ يَوْمَ الْعَيْدِ - (عید کا دن دور ہے۔)

شَتَانَ زَيْدٌ وَعَمْرُو - (زید اور عمر وجدا ہوئے۔)

(3) اسمائے افعال بمعنی امر حاضر معروف :-

یہ اپنے مابعد اسم کو مفعول ہونے کے سبب نصب دیتے ہیں۔ جیسے

رُوَيْدٌ زَيْدًا - (تو زید کو چھوڑ۔)

(4) اسم فاعل :-

وہ اسم جسے کسی کام کرنے والے پر دلالت کروانے کے لئے وضع کیا گیا ہو۔ جیسے

ضَارِبٌ (مارنے والا)

اسم فاعل دو شرطوں کے ساتھ اپنے فعل معروف والا عمل کرتا ہے۔ یعنی اگر یہ فعل

معروف لازم کا اسم فاعل ہو تو، فاعل کو رفع دے گا۔ اور.. اگر فعل معروف متعدی کا اسم

فاعل ہو تو فاعل کو رفع دینے کے ساتھ ساتھ مفعول بہ کو نصب بھی دے گا۔

اس کے عامل ہونے کے لئے دو شرطیں یہ ہیں۔

﴿1﴾ یہ زمانہ حال.. یا.. استقبال کے معنی میں ہو۔

﴿2﴾ اپنے ماقبل چھ چیزوں میں سے کسی ایک پر اعتماد کئے ہوئے ہو یعنی ان سے

کچھ نہ کچھ تعلق رکھتا ہو۔ وہ چھ چیزیں یہ ہیں۔

{1} ماقبل مبتداء ہو اور یہ اس کی خبر واقع ہو رہا ہو۔ جیسے

زَيْدٌ قَائِمٌ أَبُوهُ (زید کا باپ کھڑا ہے.. یا.. کھڑا ہوگا)

{2} پہلے موصوف ہو اور اسم فاعل اس کی صفت واقع ہو رہا ہو۔ جیسے

مَرَزَتْ بِرَجُلٍ ضَارِبٍ أَبُوهُ بَكْرًا

(میں ایک ایسے شخص کے پاس سے گزرا جس کا باپ بکر کو مار رہا ہے.. یا.. مارے گا۔)

{3} ماقبل اسم موصول ہو اور یہ اس کا صلہ بن رہا ہو۔ جیسے

جَاءَ نِيَّ الْقَائِمِ أَبُوهُ

(میرے پاس وہ شخص آیا جس کا باپ کھڑا ہے.. یا.. کھڑا ہوگا۔)

{4} پہلے ذوالحال ہو اور اسم فاعل، اس سے حال واقع ہو رہا ہو۔ جیسے

جَاءَ نِيَّ زَيْدٌ رَاكِبًا غُلَامَةً فَرَسًا

(میرے پاس زید اس حال میں آیا کہ اس کا غلام گھوڑے پر سوار ہے.. یا.. ہوگا۔)

{5} ماقبل ہمزہ استفہام ہو۔ جیسے

أَضَارِبُ زَيْدٌ عَمْرًا (کیا زید عمرو کو مار رہا ہے.. یا.. مارے گا)

{6} پہلے حرف نفی ہو۔ جیسے

مَا قَائِمٌ زَيْدٌ (زید کھڑا ہوا نہیں ہے.. یا.. نہ کھڑا ہوگا۔)

{ مشق }

درج ذیل امثلہ میں غور کر کے بتائیں کہ اسم فاعل عمل کر رہا ہے یا نہیں؟ اگر عامل

ہے تو کن شرائط کی بناء پر؟

۱:- الْقَائِمُ پر الف و لام، اسم موصول کے معنی میں ہے، جیسا کہ ماقبل میں بیان ہو چکا۔

- (1) أَذَاهِبُ أَنْتَ (2) مَا جَاحِدٌ أَحَدٌ فَضْلَكَ (3) إِنَّ اللَّهَ بَالِغُ أَمْرِهِ
(4) مَرَزَتْ بِالرَّجُلِ الضَّارِبِ أَبُوهُ عَمْرُوا (5) مَا قَائِمٌ زَيْدٌ (6) أَنَا الشَّاكِرُ
نِعْمَتِكَ الْآنَ أَوْ غَدًا أَوْ أَمْسٍ (7) زَيْدٌ ضَارِبٌ عَمْرٍو أَمْسٍ (8) جَاءَ نَبِيَّ زَيْدٌ
ضَارِبًا أَبُوهُ عَمْرُوا (9) زَيْدٌ قَائِمٌ أَبُوهُ



(5) اسم مفعول :-

وہ اسم جسے کسی مفعول پر دلالت کروانے کے لئے وضع کیا گیا ہو۔ جیسے

مَضْرُوبٌ (جسے مارا گیا)

جس طرح اسم فاعل کے عمل کے لئے دو شرطیں ہیں، یعنی حال یا استقبال کے معنی میں ہونا اور چھ چیزوں میں سے کسی ایک پر اعتماد ہونا، وہی دو شرطیں اسم مفعول کے عمل کے لئے بھی ہیں۔

☆ اسم مفعول اپنے فعل مجہول والا عمل کرتا ہے۔ چنانچہ

☆ اگر وہ متعدی بیک مفعول ہے تو مفعول کو، نائب الفاعل ہونے کی وجہ سے رفع

دے گا۔ جیسے

زَيْدٌ مَضْرُوبٌ أَبُوهُ (زید کا باپ مارا گیا ہے... یا... مارا جائے گا)

☆ اگر متعدی بدو مفعول ہے تو پہلے کو رفع، دوسرے مفعول کو نصب دے گا۔ جیسے

عَمْرُوا مُعْطَى غُلَامُهُ دِرْهَمًا (عمرو کے غلام کو درہم دیا گیا ہے... یا... دیا جائے گا۔)

(یہ اس متعدی بدو مفعول کی مثال ہے کہ جس میں ایک مفعول کا حذف جائز ہے۔)

بَكَرٌ مَعْلُومٌ نِ ابْنِهِ فَاضِلًا (بکر کا بیٹا فاضل جانا گیا ہے... یا... جانا جائے گا۔)

یہ اس متعدی بدو مفعول کی مثال ہے کہ جس میں ایک مفعول کا حذف جائز نہیں ہے۔

اور

☆ اگر متعدی بسبب مفعول ہے، تو پہلے کو رفع.. اور.. دوسرے اور تیسرے کو نصب دے گا۔

جیسے..... خَالِدٌ مُخْبِرٌ ابْنُهُ عَمْرٌو فَاِضْلًا

(خالد کے بیٹے کو عمرو کے فاضل ہونے کی خبر دی گئی ہے... یا.. دی جائے گی۔)

{ مشق }

درج ذیل امثلہ میں غور کر کے بتائیں کہ اسم مفعول عمل کر رہا ہے یا نہیں؟ اگر عامل ہے تو کن شرائط کی بناء پر؟

- (1) زَيْدٌ مَضْرُوبٌ غَلَامَةٌ (2) اَمْطُوْلٌ يَوْمَ الْجُمُعَةِ؟ (3) مَا مَرَّ كَوْبٌ
- بِالطِّفْلِ (4) يَذْهَبُ الرَّجُلُ الْمَضْرُوبُ بِالسُّوْطِ (5) هَذَا الْكَلْبُ مَكْرُوهُ
- الْوَجْهِ (6) زَيْدٌ مُعْطَى غَلَامَةٌ دِرْهَمًا (7) بَكَرٌ مَعْلُومٌ ابْنُهُ فَاِضْلًا

☆☆☆☆☆☆☆☆

(6) صفت مشبہ:-

وہ اسم جو کسی ایسی ذات پر دلالت کے لئے وضع کیا گیا ہو جس میں مصدری معنی دائمی طور پر قائم ہو۔ جیسے..... کَوَيْمٌ (کرم فرمانے والا)
صفت مشبہ کے اوزان:-

ثلاثی مجرد سے اس کے چار اوزان زیادہ مشہور اور کثیر الاستعمال ہیں۔

(1) أَفْعَلٌ... (2) فَعْلَانٌ...

(3) فَعْلٌ... اور... (4) فَعِيْلٌ

اس کے عمل کی شرط:-

صفت مشبہ کے عمل کرنے کے لئے زمانے کی قید نہیں ہے، کیونکہ زمانہ حال... یا... استقبال عارضی معنی پر دلالت کرتے ہیں اور صفت مشبہ میں عارضی معنی نہیں پائے جاتے۔
صفت مشبہ کے عمل کے لئے اسم موصول کے علاوہ پانچ چیزوں پر اعتماد ضروری ہے۔ اسم موصول کے استثناء کی وجہ یہ ہے کہ صفت مشبہ پر جو الف لام داخل ہوتا ہے، وہ

بالاتفاق بمعنی اسم موصول نہیں۔ کیونکہ الف لام بمعنی اسم موصول، اسم فاعل اور اسم مفعول کے علاوہ کسی پر داخل نہیں ہوتا۔

مثالیں:-

☆ ما قبل مبتداء ہو، جیسے

زَيْدٌ حَسَنٌ غُلَامَةٌ (زید کا غلام خوبصورت ہے)

☆ ما قبل موصوف ہو، جیسے

جَاءَ نِيَّ رَجُلٌ أَحْمَرٌ وَجْهُهُ (میرے پاس سرخ چہرے والا مرد آیا)

☆ ما قبل ذوالحال ہو، جیسے

جَاءَ نِيَّ زَيْدٌ أَحْمَرٌ وَجْهُهُ (میرے پاس زید اس حال میں آیا کہ اس کا چہرہ سرخ تھا)

☆ ما قبل ہمزہ استفہام ہو۔ جیسے

أَحْسَنُ زَيْدٌ (کیا زید حسین ہے؟)

☆ ما قبل حرف نفی ہو، جیسے

مَا حَسَنٌ زَيْدٌ (زید حسین نہیں ہے)

{ مشق }

درج ذیل امثلہ میں غور کر کے بتائیں کہ صفت مشبہ عمل کر رہا ہے یا نہیں؟ اگر عامل ہے تو کن شرائط کی بناء پر؟

(1) زَيْدٌ حَسَنٌ غُلَامَةٌ (2) جَاءَ نِيَّ رَجُلٌ أَحْمَرٌ وَجْهُهُ (3) أَحْسَنُ زَيْدٌ

(4) الْفَيْلُ ضَخْمُ الْجِثَّةِ (5) جَاءَ نِيَّ الرِّجَالُ الْحَسَنُونَ وَجُوهًا (6) هَذِهِ

بَقْرَةٌ جَمِيلَةٌ لُونًا (7) الْقَلِيلُ الْكَلَامِ قَلِيلُ النَّدَمِ (8) الْكَثِيرُ هَمًّا هُوَ الْعَظِيمُ

هِمَّةٌ (9) أَوْقَدْتُ الْمِصْبَاحَ الْقَوِيَّ نُورَهُ

(7) اسم تقضیل:-

وہ اسم ہے جو کسی ایسی ذات پر دلالت کے لئے وضع کیا گیا، جس میں مصدری معنی دوسروں کے مقابلے میں زیادہ پایا جائے۔ جیسے

أَضْرَبُ (دوسروں کی نسبت زیادہ مارنے والا۔)

جس کے لئے فضیلت ثابت کی جائے اسے ”مُفَضَّلٌ“ اور جس کے مقابلے میں ثابت کی جائے اسے ”مُفَضَّلٌ عَلَيْهِ“ کہتے ہیں۔

اسم تفضیل کا عمل:-

یہ اپنے فاعل پر عمل کرتا ہے، اس کا فاعل ضمیر ہے، جو خود اس میں مستتر ہے۔

استعمال:-

اس کا استعمال تین طرح سے ہوتا ہے۔

☆ من کے ساتھ۔ جیسے.....

زَيْدٌ أَفْضَلُ مِنْ عَمْرٍو (زید عمرو سے افضل ہے۔)

☆ الف لامر کے ساتھ۔ جیسے.....

جَاءَ نِي زَيْدٌ مِنَ الْأَفْضَلِ (میرے پاس زید افضل آیا۔)

☆ اضافت کے ساتھ۔ جیسے.....

زَيْدٌ أَفْضَلُ الْقَوْمِ (زید قوم میں سے زیادہ فضیلت والا ہے۔)

اسم تفضیل کو واحد، تثنیہ، جمع اور مذکر و مؤنث

لانے کا بیان

اس سلسلے میں اسم تفضیل کی چار حالتوں کا اعتبار کیا جائے گا۔

(۱) یہ اضافت اور الف لام سے خالی ہو:-

اس صورت میں یہ مطلقاً واحد اور مذکر ہوگا۔ یعنی چاہے اس کے

ما قابل واحد، تثنیہ، جمع، مذکر یا مؤنث میں کوئی بھی ہو۔ جیسے

خَالِدٌ أَفْضَلُ مِنْ سَعِيدٍ... فَاطِمَةُ أَفْضَلُ مِنْ زَيْنَبَ... هَذَا أَفْضَلُ مِنْ هَذَا... هَاتَانِ أَنْفَعُ مِنْ هَاتَيْنِ... الْمُجَاهِدُونَ أَفْضَلُ مِنَ الْقَاعِدِينَ... اور... الْمُتَعَلِّمَاتُ أَفْضَلُ مِنَ الْجَاهِلَاتِ.

(۲) الف لام کے ساتھ ہو:-

اس صورت میں اس کی ما قبل کے ساتھ مطابقت واجب ہے۔ جیسے

هُوَ أَفْضَلُ... هِيَ الْفُضْلَى... هُمَا إِلَّا فَضْلَانِ... الْفَاطِمَتَانِ هُمَا الْفُضْلَيَانِ... هُمُ إِلَّا فَضْلَوْنَ... هُنَّ الْفُضْلَيَاتُ
(۳) نکرہ کی طرف مضاف ہو:-

اس صورت میں اس کا واحد اور مذکر لانا واجب ہے۔ جیسے

خَالِدٌ أَفْضَلُ قَائِدٍ... فَاطِمَةُ أَفْضَلُ امْرَأَةٍ... هَذَا أَفْضَلُ رَجُلَيْنِ... هَاتَانِ أَفْضَلُ امْرَأَتَيْنِ... الْمُجَاهِدُونَ أَفْضَلُ رِجَالٍ... اور... الْمُتَعَلِّمَاتُ أَفْضَلُ نِسَاءٍ

(۴) معرفہ کی طرف مضاف ہو:-

اس صورت میں دو صورتیں جائز ہیں۔

(i) اسے فقط واحد اور مذکر لایا جائے۔... یا..

(ii) ما قبل سے مطابقت کا لحاظ رکھا جائے۔ جیسے

عَلِيٌّ أَفْضَلُ الْقَوْمِ... هَذَا أَفْضَلُ الْقَوْمِ... يَا... أَفْضَلَا الْقَوْمِ.....

هُوَ لِأَفْضَلِ الْقَوْمِ... يَا... أَفْضَلُوا الْقَوْمِ.....

فَاطِمَةُ أَفْضَلُ النِّسَاءِ... يَا... فَضْلَى النِّسَاءِ.....

هَاتَانِ أَفْضَلُ النِّسَاءِ... يَا... فَضْلِيَا النِّسَاءِ.....

هُنَّ أَفْضَلُ النِّسَاءِ... يَا... فَضْلِيَاتِ النِّسَاءِ.....

ہمزہ اسم تفضیل کا حذف:-

بسا اوقات کثرت استعمال کے باعث اس کا ہمزہ حذف کر دیا جاتا ہے۔

جیسے خَیْرٌ اور شَرٌّ کہ اصل میں اَخِيْرٌ اور اَشْرٌ تھے۔

{ مشق }

مذکورہ امثلہ سے اسم تفضیل پہچانیں اور اس کے استعمال کے طریقے کی نشاندہی

فرمائیں۔

(1) الْعَالِمُ اَفْضَلُ مِنَ الْجَاهِلِ . (2) الْاَسَدُ اَشْجَعُ مِنَ النَّمِيْرِ (3)

مَا مِنْ اَرْضٍ اَجْوَدُ فِيهَا الْقَطَنُ مِنْهُ فِي اَذْهَنِ مِصْرَ (4) اَبْنَتْ اَجْمَلُ مِنْ اُخْتِهَا

(5) الْاَوْلَادُ اَحَبُّ مِنَ النِّسَاءِ (6) الْبَقْرَةُ الْكُبْرَى جَمِيْلَةٌ (7) الْكِتَابُ اَنْفَعُ

سَمِيْرِ (8) اَبُو بَكْرٍ اَفْضَلُ الصَّحَابَةِ (9) اَلْعُلَمَاءُ اَنْفَعُ رِجَالٍ (10) زَيْدٌ اَفْضَلُ

الْمُدْرَسِيْنَ



(8) مصدر:-

وہ اسم ہے جس کی دلالت محض وصف پر ہو، کسی ذات پر نہ ہو۔ جیسے

ضَرْبٌ (مارنا)

☆ مصدر جب مفعول مطلق ہو تو عمل نہیں کرے گا اور جب یہ مفعول مطلق نہ ہو تو

اپنے فعل والا عمل کرے گا، خواہ وہ فعل لازم ہو... یا متعدی۔

☆ فعل لازم کا مصدر فاعل کو رفع دے گا۔

☆ فعل متعدی کا مصدر فاعل کو رفع اور مفعول بہ کو نصب دے گا۔ جیسے

اَعْجَبْنِي قِيَامُ زَيْدٍ (مجھ کو زید کے کھڑے ہونے نے تعجب میں ڈالا۔)

اَعْجَبْنِي ضَرْبُ زَيْدٍ عَمْرًا (زید کے عمرو کو مارنے نے مجھ کو تعجب میں ڈالا۔)

{ مشق }

درج ذیل امثلہ میں موجود مصادرِ عامل ہیں یا نہیں؟ اگر ہیں تو ان کے معمولات کی تعین کیجئے۔

- (1) عَجَبْتُ مِنْ قِيَامِ زَيْدٍ (2) وَاجِبٌ عَلَيْنَا تَشْجِيعُ كُلِّ مُجْتَهِدٍ (3)
كَرِهْتُ ضَرْبَ زَيْدٍ عَمَرُوا (4) اَعْجَبْنِي نَصْرُ زَيْدٍ عَمَرُوا (5) تَكَلَّمْتُ تَكَلُّمًا
بِغَيْرِ مَقْصِدٍ (6) اتَوْضَاءٌ وَضُوءٌ مِنْ مَاءٍ بَارِدٍ (7) عَلِمَ عِلْمًا مِنْ اَمْصَارٍ (8)
اَعْجَبْنِي قِيَامُ زَيْدٍ (9) اسْتَخْرَجَ اسْتَخْرَاجًا مَسَائِلَ الْفِقْهِ
(9) مضاف:-

وہ کلمہ ہے کہ جسے کسی دوسرے کلمے کی طرف اس طرح منسوب کیا جائے کہ سننے والے کو کوئی خبر.. یا.. طلب معلوم نہ ہو۔ یہ اپنے مضاف الیہ کو جردیتا ہے۔ جیسے

غُلامُ زَيْدٍ

(10) اسمائے کنایات:-

وہ اسماء ہیں جو کسی معین چیز پر واضح طور پر دلالت نہ کریں۔ یہ تین الفاظ ہیں۔

(1) كَمٌ ... (2) كَذَا... اور... (3) كَأَيِّنٌ...

﴿ ۱ ﴾ کم :-

اس کی دو قسمیں ہیں۔

(۱) استفہامیہ... (۲) خبریہ...

(i) کم استفہامیہ:-

وہ اسم کنایہ ہے کہ جس کے ذریعے کسی عددِ مبہم کی تعین کے لئے سوال کیا

جائے۔ یہ ہمیشہ کلام کے شروع میں واقع ہوتا ہے۔ جیسے

كَمْ وَجُلًا سَافِرًا؟ (کتنے مردوں نے سفر کیا؟)

کم استفہامیہ کی تمییز:

(1) اس کی تمییز مفرد اور منصوب ہوتی ہے۔

(2) کم استفہامیہ اور اس کی تمییز کے درمیان چار چیزوں سے فاصلہ کرنا جائز ہے۔

(i) جار مجرور سے جیسے كَمْ فِي الدَّارِ وَجُلًا (گھر میں کتنے مرد ہیں؟)

(ii) ظرف سے جیسے كَمْ عِنْدَكَ كِتَابًا (تیرے پاس کتنی کتابیں ہیں؟)

(iii) خبر سے جیسے كَمْ جَاءَ فِي وَجُلًا (میرے پاس کتنے مرد آئے؟)

(iv) اس کے عامل سے۔ جیسے كَمْ اشْتَرَيْتُ كِتَابًا (تو نے کتنی کتابیں

خریدیں؟)

(3) کسی قرینے کے باعث اس کی تمییز کو حذف کر دینا بھی جائز ہے۔ جیسے

كَمْ مَالِكَ؟ (تیرا مال کتنا ہے؟)

یہ اصل میں كَمْ دِينَارًا مَالِكَ؟.. یا.. كَمْ دِرْهَمًا مَالِكَ " تھا۔ یہاں قرینہ

کم استفہامیہ کے بعد کسی اسم منصوب کا نہ ہونا ہے۔ حالانکہ اس کی تمییز منصوب ہوتی

ہے۔ چنانچہ معلوم ہوا کہ اصل عبارت کچھ اور تھی۔

(ii) کم خبریہ:

وہ اسم کنایہ ہے کہ جس کے ذریعے کسی ایسی چیز کے عدد کثیر کے بارے

میں خبر دی جائے، جس کی مقدار مکھم ہو۔ جیسے

كَمْ عَالِمٍ رَأَيْتُ (یعنی میں نے کثیر علماء کی زیارت کی۔)

یہ بھی ہمیشہ کلام کی ابتداء میں واقع ہوتا ہے۔

کم خبریہ کی تمییز:

﴿1﴾ اس کی تمییز نکرہ اور مجرور ہوتی ہے۔ جیسا کہ مثال میں گزرا۔

﴿2﴾ اس کی تمیز مفرد ہوتی ہے.. یا.. جمع۔ جیسے
كَمْ عِلْمٍ قَرَأْتُ (میں نے کثیر علوم پڑھے۔)۔ اور..
كَمْ عُلُومٍ أَعْرِفُ (میں کثیر علوم جانتا ہوں۔)

﴿3﴾ اس کی تمیز کا مجرور ہونا، یا تو اس کی جانب مضاف ہونے کی بناء پر ہوتا ہے.. یا.. حرف جارِ مَن کی وجہ سے۔ جیسے

كَمْ كِتَابٍ بَعْتُ (میں نے بہت سی کتابیں خریدیں)۔ یا..
كَمْ مَن كَرِهْتُمْ أَكْرَهْتُمْ (میں بہت سے کریم حضرات کی تعظیم کی۔)
﴿۲﴾ كَذَا:-

یہ اسم کناہیہ قلیل و کثیر عددِ مبہم.. یا.. جملہ مبہم کی جانب دلالت کے لئے استعمال کیا جاتا ہے۔ جیسے

جَاءَنِي كَذَا وَكَذَا رَجُلًا (میں پاس اتنے اتنے مرد آئے۔)

قُلْتُ كَذَا وَكَذَا حَدِيثًا (میں نے فلاں فلاں بات کہی۔)۔ یا..

یہ اکثر حرف عطف اور تکرار کے ساتھ مستعمل ہے، لیکن کبھی مفرد بھی استعمال کیا جاتا ہے۔ جیسے

عِنْدِي كَذَا كِتَابًا (میرے پاس اتنی کتابیں ہیں۔)

كذا کی تمیز:-

اس کی تمیز ہمیشہ مفرد اور منصوب ہوتی ہے۔ اس پر حرف جر کا دخول جائز نہیں۔

﴿3﴾ كَاتِبٍ:-

وہ اسم کناہیہ ہے جو کم خبریہ کی مثل کسی ایسی چیز کے عدد کثیر کے بارے میں

خبر دینے کے وضع کیا گیا ہے کہ جس کی مقدار مبہم ہو۔ جیسے

كَاتِبِينَ مَن نَّبِيٍّ قَاتِلٍ مَعَهُ رِبِّيُّونَ كَثِيرٌ۔ (ال عمران ۱۴۶)

کابین کی تمییز:-

اس کی تمییز مفرد اور حرف جار من کی بناء پر مجرور ہوتی ہے۔ کما فی

المثال المذكور

{ مشق }

اسمائے کنایات کی پہچان کیجئے اور بتائیے کہ ان امثلہ میں کم استفہامیہ ہے یا

خبریہ؟

(1) كَمْ مُصْنِعًا بِمِصْرٍ (2) كَمْ كِتَابٍ عِنْدَكَ (3) كَابِنٍ مِّنْ غَنِيٍّ لَا

يَقْنَعُ (4) دَرَسْتُ كَذَا عِلْمًا (5) كَمْ يَوْمٍ سِرْتُ (6) كَمْ مَالًا عِنْدَكَ (7)

كَمْ يَوْمٍ صُمْتُ (8) غَرَسْتُ كَذَا وَكَذَا شَجَرَةً (9) كَمْ عُلُومٍ دَرَسْتُهَا (10)

كَمْ وَقْتٍ نِمْتُ (11) كَمْ خُبْرًا أَكَلْتُ



سبق نمبر ﴿38﴾

عوامل معنویہ کا بیان

عوامل معنویہ وہ عوامل ہیں جو فقط عقل سے پہچانے جائیں، لفظوں میں مذکور نہ ہوں۔ ان کی دو قسمیں ہیں۔

﴿1﴾ ابتداء۔

یعنی اسم کا عوامل لفظیہ سے خالی ہونا۔ یہ مبتداء اور خبر پر عمل کرتے ہوئے دونوں کو رفع دیتا ہے۔ جیسے

اللَّهُ وَاحِدٌ

﴿2﴾ فعل مضارع کا عوامل ناصبہ و جازمہ سے خالی ہونا۔

یعنی فعل مضارع کا نواصب و جوازم سے خالی ہونا اس پر عمل کرتا ہے، جس کے نتیجے میں اس پر رفع آتا ہے۔ جیسے

يَضْرِبُ زَيْدٌ۔ (زید مارتا ہے۔)

{ مشق }

عوامل معنویہ کی پہچان کیجئے۔

(1) زَيْدٌ قَائِمٌ (2) يَفْتَحُ (3) الْأُسْتَاذُ جَالِسٌ (4) يَنْصُرُ (5) اِسْمُ أَبِي

بَكْرٍ (6) يَسْمَعُ (7) التَّلْمِيذُ قَائِمٌ (8) يَضْرِبُ (9) كِتَابُ زَيْدٍ جَيِّدٌ (10)

يَحْسِبُ



توابع کا بیان

تابع:-

وہ اسم ہے جو کسی دوسرے اسم کے بعد واقع ہو اور اس پر وہی اعراب ہوں جو پہلے اسم پر ہوں اور ان دونوں پر اعراب کا سبب بھی ایک ہی ہو۔ لے جیسے

جَاءَ رَجُلٌ عَالِمٌ

تابع کا حکم:-

تابع، اعراب یعنی رفع، نصب اور جر میں متبوع کے موافق ہوگا۔

متبوع:-

وہ اسم جو تابع سے پہلے واقع ہو۔

تابع کی اقسام

تابع کی پانچ قسمیں ہیں۔

(1) بدل (2) صفت (3) تاکید

(4) عطف بحرف (5) عطف بیان

بدل:-

وہ تابع ہے کہ جس چیز کی نسبت اس کے متبوع کی طرف کی گئی ہو اس نسبت سے

دراصل یہ خود مقصود ہوتا ہے۔ اس کے متبوع کو مبدل منہ کہتے ہیں۔

بدل کی اقسام:-

اس کی چار اقسام ہیں۔

۱:- یعنی اگر پہلے پر فاعل ہونے کی وجہ سے رفع آیا تو دوسرے پر بھی فاعل ہونے کی وجہ سے ہی رفع آیا ہو۔

- Click For More Books

<https://archive.org/details/@zohaibhasanattari>

﴿1﴾ بَدَلُ الْكُلِّ

﴿3﴾

بَدَلُ الْأَشْتِمَالِ

﴿2﴾ بَدَلُ الْبَعْضِ

﴿4﴾

بَدَلُ الْغَلَطِ

بَدَلُ الْكُلِّ :-

وہ تابع ہے جس کا مدلول وہی ہو، جو اس کے متبوع کا مدلول ہے۔ جیسے

جَاءَ زَيْدٌ أَخُوكَ (آیا زید یعنی تیرا بھائی)۔ میں .. أَخُوكَ

بَدَلُ الْبَعْضِ :-

وہ تابع ہے جس کا مدلول، متبوع کے مدلول کا جزء ہو۔ جیسے

ضَرَبْتُ زَيْدًا رَأْسَهُ (میں زید کے سر کو مارا)۔ میں .. رَأْسَهُ

بَدَلُ الْأَشْتِمَالِ :-

وہ تابع ہے جس کا مدلول، متبوع کے مدلول سے ایسا تعلق رکھنے والا ہو جو کل .. یا۔

جزء کے علاوہ ہو۔ جیسے

سَلِبَ زَيْدٌ ثَوْبَهُ (زید کا کپڑا چھینا گیا)۔ میں .. ثَوْبَهُ

بَدَلُ الْغَلَطِ :-

وہ تابع ہے جس کے متبوع کو غلطی سے ذکر کر دیا گیا ہو اور اسے غلطی کے ازالے کے

لئے لایا گیا ہو۔ جیسے

صَلَّيْتُ الظُّهْرَ العَصْرَ (میں نے ظہر... بلکہ عصر پڑھی)۔ میں .. العَصْرَ

مَبْدَلُ مِنْهُ اور بَدَلُ سَعَى متعلقہ بعض قواعد :-

﴿1﴾ مَبْدَلُ مِنْهُ اور بَدَلُ دُونوں میں تعریف و تنکیر کے اعتبار سے مطابقت ضروری

نہیں۔ چنانچہ یہ ہو سکتا ہے کہ مَبْدَلُ مِنْهُ معرفہ اور اور بَدَلُ نکرہ ہو۔ یا۔ اس کا برعکس۔ جیسے

إِلَى صِرَاطٍ مُسْتَقِيمٍ صِرَاطِ اللَّهِ

یہاں صِرَاطِ مُسْتَقِيمٍ، مَبْدَلُ مِنْهُ نکرہ اور صِرَاطِ اللَّهِ بَدَلُ، معرفہ ہے۔

﴿2﴾ مَبْدَلُ مِنْهُ اور بَدَلُ دُونوں اسم ظاہر ہوں گے۔ یا۔ مَبْدَلُ مِنْهُ ضمیر غائب اور

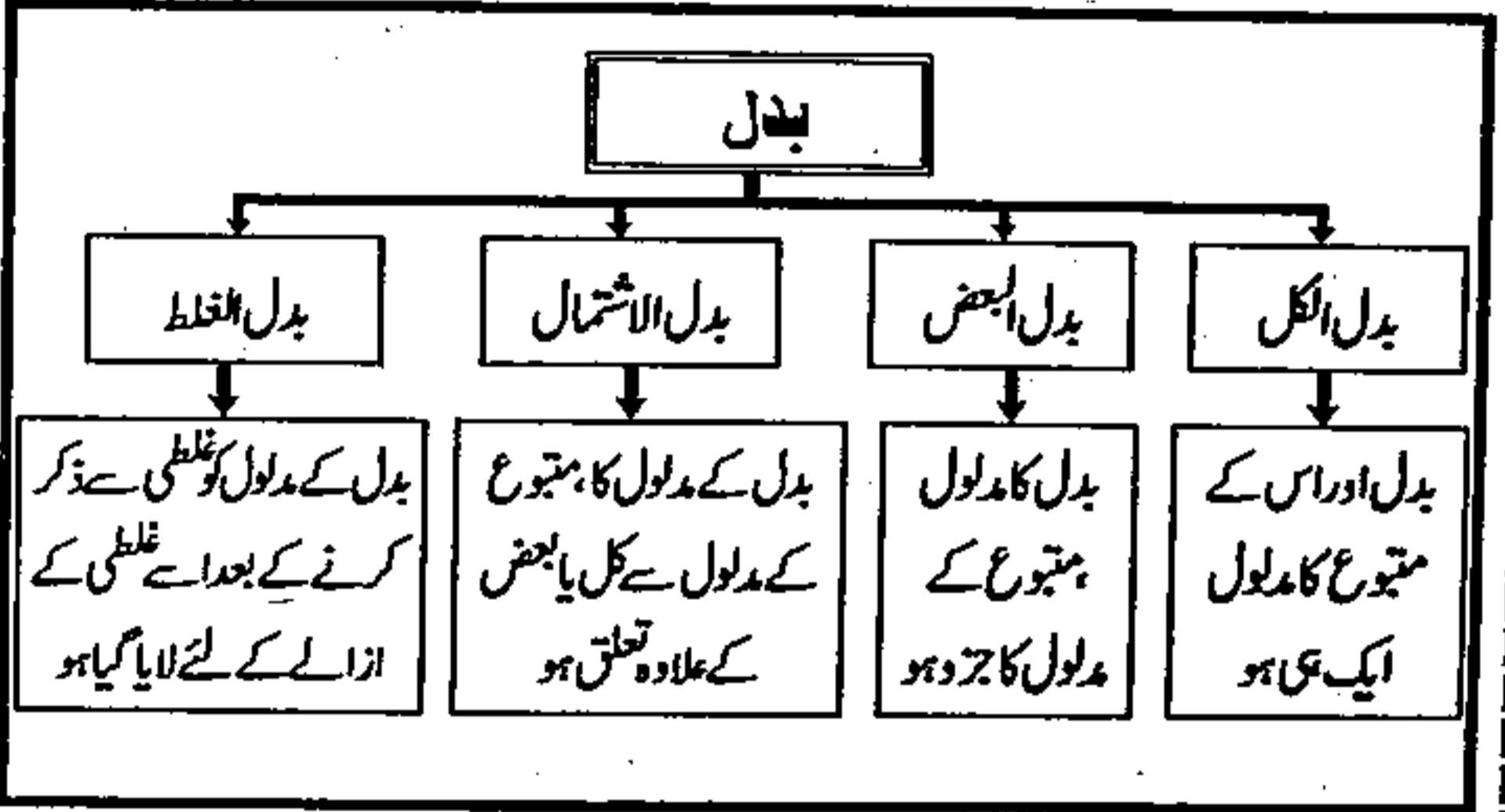
بدل اسم ظاہر جیسے جَاءَ زَيْدٌ أَخُوكَ .. اور ..

وَأَسْرُوا النَّجْوَى الَّذِينَ ظَلَمُوا (اور ظالموں نے آپس میں خفیہ مشاورت کی۔) لے

﴿3﴾ ضمیر نہ تو دوسری ضمیر سے بدل ہو سکتی ہے اور نہ ہی کسی اسم ظاہر سے۔

﴿4﴾ اسم، اسم سے ... فعل، فعل سے .. اور ... جملہ، جملے سے بدل بنتا ہے۔ کبھی کبھی

جملہ مفرد سے بھی بدل بن جاتا ہے۔



☆☆☆☆☆☆☆☆☆☆

صفت:-

وہ تابع ہے جو اپنے متبوع .. یا .. اس کے متعلق کے مدلول میں پائے جانے والے

معنی (وصف و خوبی) پر دلالت کرے۔ اس کے متبوع کو موصوف کہتے ہیں۔

صفت کی اقسام:-

اس کی دو اقسام ہیں۔

☆ صفت حقیقی ☆ صفت سببی

صفت حقیقی:-

۱:- یہاں اسدروا کی واؤ ضمیر مبدل منہ اور الذین اس سے بدل ہے۔

وہ صفت جو اپنے متبوع میں پائے جانے والے معنی پر دلالت کرے۔ اسے
صِفَتِ بِحَالِهِ بھی کہتے ہیں۔ جیسے

جَاءَ رَجُلٌ عَالِمٌ (آیا عالم مرد)۔ میں.. عَالِمٌ

صِفَتِ السَّبَبِيَّةِ:-

وہ صفت جو اپنے متبوع کے متعلق میں پائے جانے والے معنی پر دلالت
کرے۔ اسے صِفَتِ بِحَالِ مُتَعَلِّقَةٍ بھی کہتے ہیں۔ جیسے

جَاءَ رَجُلٌ أَبُوهُ عَالِمٌ (وہ مرد آیا جس کا باپ عالم ہے۔)۔ میں.. عَالِمٌ

قسم اول کی متبوع سے موافقت:-

☆ صِفَتِ حَقِيقِي اپنے متبوع موصوف سے دس چیزوں میں موافق ہوگی۔ لیکن
ان میں سے بیک وقت چار چیزیں پائی جائیں گی۔

تذکیر	﴿3﴾	تنکیر	﴿2﴾	تعریف	﴿1﴾
تثنیہ	﴿6﴾	واحد	﴿5﴾	تانیث	﴿4﴾
نصب	﴿9﴾	رفع	﴿8﴾	جمع	﴿7﴾
				جر	﴿10﴾

جیسے..... ☆ تنکیر، تذکیر، رفع.. اور.. واحد میں موافقت :-

عِنْدِي رَجُلٌ عَالِمٌ (میرے پاس ایک عالم مرد ہے۔)

☆ تنکیر، تذکیر، رفع.. اور.. تثنیہ میں موافقت :-

عِنْدِي رَجُلَانِ عَالِمَانِ (میرے پاس دو عالم مرد ہیں۔)

☆ تنکیر، تذکیر، رفع.. اور.. جمع میں موافقت :-

عِنْدِي رَجَالٌ عَالِمُونَ (میرے پاس بہت سے عالم مرد ہیں۔)

☆ تنکیر، تانیث، رفع.. اور.. واحد میں موافقت :-

عِنْدِي امْرَأَةٌ عَالِمَةٌ (میرے پاس ایک عالمہ عورت ہے۔)

☆ تنکیر، تانیث، رفع.. اور.. تشنیہ میں موافقت :-

عِنْدِي امْرَأَتَانِ عَالِمَتَانِ (میرے پاس دو عالمہ عورتیں ہیں۔)

☆ تنکیر، تانیث، رفع.. اور.. جمع میں موافقت :-

عِنْدِي نِسْوَةٌ عَالِمَاتٌ (میرے پاس بہت سی عالمہ عورتیں ہیں۔)

قسم دوم کی متبوع سے موافقت :-

صفت سببی اپنے متبوع موصوف سے پانچ چیزوں میں موافق ہوگی۔ لیکن بیک وقت دو چیزیں پائی جائیں گی۔

(1) تعریف (2) تنکیر (3) رفع (4) نصب (5) جر

جیسے.....

☆ نکرہ و مرفوع ہونے میں موافقت :-

جَاءَ نَيْي رَجُلٌ عَالِمٌ أَبُوهُ (میرے پاس وہ مرد آیا جس کا باپ ہے)

نوٹ :-

جملہ خبریہ بھی نکرہ کی صفت واقع ہو سکتا ہے۔ لیکن اس وقت جملہ خبریہ میں ایک

ایسی ضمیر کا ہونا ضروری ہے، جو نکرہ موصوفہ کی طرف لوٹ رہی ہو۔

جیسے..... جَاءَ نَيْي رَجُلٌ أَبُوهُ عَالِمٌ (میرے پاس عالم باپ والا مرد آیا۔)

☆☆☆☆☆☆☆☆

تاکید :-

وہ تابع ہے جو اپنے متبوع کے حال کو نسبت.. یا.. شمولیت میں پختہ کرنے تاکہ سننے

والے کو کسی قسم کا شک نہ رہے۔ اس کے متبوع کو مؤنث کہتے ہیں۔

وضاحت :-

۱ :- تاکہ وہ موصوف کے ساتھ ربط پیدا کرے اور جملہ اپنے موصوف سے اجنبی نہ رہے۔ ۱۲ منہ

☆ نسبت میں پختہ کرنے کا مطلب یہ ہے کہ یہ تابع، اپنے متبوع کو مسند... یا... مسند الیہ ہونے میں پختہ کر دیتا ہے۔ مثلاً

زَيْدٌ زَيْدٌ قَائِمٌ (بے شک زید ہی کھڑا ہے)

میں تابع (یعنی دوسرے زَيْدٌ) نے اپنے متبوع (یعنی پہلے زَيْدٌ) کو مسند الیہ ہونے میں پختہ کر دیا، چنانچہ اب سننے والا بغیر کسی شک کے جان جائے گا کہ یہاں مسند الیہ زَيْدٌ ہے۔ اسی طرح

زَيْدٌ قَائِمٌ قَائِمٌ (بے شک زید کھڑا ہی ہے۔)

اس میں دوسرے قَائِمٌ نے پہلے قَائِمٌ کے مسند ہونے کو پختہ کر دیا۔

اور...

☆ شمولیت میں پختہ کرنے کا مطلب یہ ہے کہ متبوع اگر افراد والا ہو تو تاکید سے اس بات میں پختگی حاصل ہوتی ہے کہ مذکورہ حکم، متبوع کے تمام افراد کو شامل ہے۔ جیسے

الطَّلَابُ كُلُّهُمْ حَافِظُونَ (تمام طالب علم حافظ ہیں۔)

☆ اور اگر متبوع اجزاء والا ہو تو اب تاکید اس بات کو پختہ کرے گی کہ مذکورہ حکم متبوع کے تمام اجزاء کو شامل ہے۔ جیسے

قَرَأْتُ الْقُرْآنَ كُلَّهُ (میں نے پورا قرآن پڑھا)

تاکید کی اقسام:-

تاکید کی دو قسمیں ہیں۔

﴿1﴾ تاکید لفظی... ﴿2﴾ تاکید معنوی...

تاکید لفظی:-

وہ تاکید جو الفاظ کی تکرار سے حاصل ہو۔ جیسے

إِنَّ زَيْدًا قَائِمٌ (بے شک بے شک زید ہی کھڑا ہونے والا ہے)۔ میں.. دوسرا إِنَّ

تاکید معنوی :-

وہ تاکید جو معنی کے ملاحظہ سے حاصل ہو۔ جیسے

قَرَأْتُ الْكِتَابَ كُلَّهُ (میں نے پوری کتاب پڑھی)۔ میں.. کُلَّهُ

تاکید معنوی ان آٹھ الفاظ کے معنی کے ملاحظہ سے حاصل ہوتی ہے۔

- ﴿1﴾ نَفْسٌ ﴿2﴾ عَيْنٌ ﴿3﴾ كِلَا وَكِلْتَا ﴿4﴾ كُلٌّ
﴿5﴾ أَجْمَعُ ﴿6﴾ أَكْتَعُ ﴿7﴾ ابْتَعُ ﴿8﴾ ابْصَعُ

ان الفاظ کا استعمال

☆ نَفْسٌ اور عَيْنٌ :-

(1) یہ واحد، تشبیہ اور جمع تینوں کے لئے مستعمل ہیں۔ جیسے.....

جَاءَ نِي زَيْدٌ نَفْسُهُ (میرے پاس بذاتِ خود زید آیا)

جَاءَ نِي الزَّيْدَانِ أَنْفُسُهُمَا (میرے پاس بذاتِ خود دو زید آئے)

جَاءَ نِي الزَّيْدُونَ أَنْفُسُهُمْ (میرے پاس بذاتِ خود بہت سے زید آئے۔)

جَاءَ نِي زَيْدٌ عَيْنُهُ (میرے پاس بذاتِ خود زید آیا)

جَاءَ نِي زَيْدَانِ أَعْيُنُهُمَا (میرے پاس بذاتِ خود دو زید آئے۔)

جَاءَ نِي الزَّيْدُونَ أَعْيُنُهُمْ (میرے پاس بذاتِ خود بہت سے زید آئے۔)

☆ كِلَا اور كِلْتَا :-

یہ دونوں خاص تشبیہ کے لئے آتے ہیں۔ یہ دونوں تشبیہ کی ضمیر کی طرف مضاف

ہوں گے۔ جیسے.....

جَاءَ نِي الزَّيْدَانِ كِلَاهُمَا (میرے پاس دو زید آئے)

جَاءَ نِي الْهِنْدَانِ كِلْتَاهُمَا (میرے پاس دو ہندہ آئیں)

☆ كُلٌّ :-

یہ واحد اور جمع کے لئے آتا ہے۔ دونوں صورتوں میں اس کے صیغے میں کوئی تبدیلی نہیں ہوتی۔ البتہ اس کے ساتھ مضاف الیہ ضمیر، اپنے مرجع کے مطابق تبدیل ہوتی رہے گی۔ جیسے.....

قَرَأْتُ الْكِتَابَ كُلَّهُ (میں نے تمام کتاب کو پڑھا)
قَرَأْتُ الصَّحِيفَةَ كُلَّهَا (میں نے تمام صحیفے کو پڑھا)
اِشْتَرَيْتُ الْعَيْدَ كُلَّهُمْ (میں نے تمام غلاموں کو خریدا)
طَلَّقْتُ النِّسَاءَ كُلَّهُنَّ (میں نے تمام عورتوں کو طلاق دی)
☆ أَجْمَعُ، أَكْتَعُ، أَبْتَعُ، أَبْصَعُ:-

یہ بھی واحد اور جمع کے لئے آتے ہیں۔ دونوں صورتوں میں اس کے صیغے بدلتے رہتے ہیں۔

☆ أَجْمَعُ، أَكْتَعُ، أَبْتَعُ، أَبْصَعُ:-

یہ واحد مذکر کے لئے آتے ہیں، ان سب کے معنی ”تمام“ کے ہیں۔

☆ أَجْمَعُونَ، أَكْتَعُونَ، أَبْتَعُونَ، أَبْصَعُونَ:-

یہ جمع مذکر کے لئے آتے ہیں۔

☆ جُمِعَاءُ، كُتِعَاءُ، بُتِعَاءُ، بَصِعَاءُ:-

یہ واحد مؤنث کے لئے آتے ہیں۔

☆ جُمِعُ، كُتِعُ، بُتِعُ، بَصِعُ:-

یہ جمع مؤنث کے لئے آتے ہیں۔

نوٹ:-

☆ عموماً أَجْمَعُ کا استعمال کُلِّ کے بعد ہوتا ہے۔ جیسے.....

سَجَدَ الْمَلَائِكَةُ كُلُّهُمْ أَجْمَعُونَ

(تمام فرشتوں نے ایک ساتھ سجدہ کیا)

اور بعض اوقات تنہا بھی آتا ہے۔ جیسے.....

جَاءَ الْجَيْشُ أَجْمَعُ (تمام لشکر آ گیا)

☆ اَتَّبَعُ، اَبْتَعُ، اور اَبْتِصَعُ، یہ تینوں أَجْمَعُ کے تابع ہوتے ہیں، چنانچہ تینوں

نہ تو أَجْمَعُ کے بغیر آتے ہیں اور نہ أَجْمَعُ سے پہلے آتے ہیں۔

تاکید سے متعلقہ چند اہم قواعد:

(i) جب ضمیر مرفوع متصل بارز... یا... مستتر کی ”نفس یا عین“ کے ساتھ تاکید لانا

چاہیں تو واجب ہے کہ ان دونوں کے درمیان ضمیر مرفوع منفصل لائیں۔ جیسے

جِئْتُ أَنَا نَفْسِي (میں بذات خود آیا)... عَلِيٌّ سَافِرُهُو نَفْسُهُ (علی نے بذات خود سفر کیا)

(ii) اگر ان کے بجائے ضمیر منصوب یا مجرور ہو تو اب برائے تاکید نفس یا عین کو براہ

راست لایا جائے گا۔ جیسے
اَكْرَمْتُهُمْ أَنفُسَهُمْ... مَرَرْتُ بِهِمْ أَنفُسِهِمْ

(iii) یونہی جب نفس یا عین کے علاوہ سے تاکید لانا مقصود ہو تو فاصلہ قائم کرنا

ضروری نہیں۔ جیسے
سَافَرْنَا كُلَّنَا

(vi) اسم ظاہر کو ضمیر کے ساتھ مؤکد کرنا جائز نہیں، چنانچہ تاکید کی غرض سے یوں

نہیں کہہ سکتے،
جَاءَ عَلِيٌّ هُوَ

(۴) ہاں ضمیر، ضمیر اور اسم ظاہر دونوں سے مؤکد ہو سکتی ہے۔ جیسے

جِئْتُ أَنْتَ نَفْسَكَ... اور... أَحْسَنْتَ إِلَيْهِمْ أَنفُسِهِمْ

☆☆☆☆☆☆☆☆

معطوف:-

وہ تابع ہے جو حرف عطف کے بعد واقع ہو اور اس بات کو ظاہر کرنے کے لئے لایا

گیا ہو کہ جس چیز کی نسبت اس کے متبوع کی طرف کی گئی ہے اس سے تابع اور متبوع

دونوں مقصود ہیں۔ اس کے متبوع کو معطوف علیہ کہتے ہیں۔ جیسے

جَاءَ زَيْدٌ وَعَمْرٌو (زید اور عمرو آئے)۔۔ میں۔

زَيْدٌ معطوف علیہ۔ واو حرفِ عطف اور عَمْرٌو معطوف ہے۔ اور آنے کے حکم میں

زید اور عمرو دونوں شریک ہیں۔

نوٹ :- ☆ حروفِ عطف دس ہیں۔

(1) وَاو۔ (2) فَاو۔ (3) ثَمَّ۔ (4) حَتَّى۔ (5) اِمَّا۔

(6) اَوْ۔ (7) اَمْ۔ (8) لَا۔ (9) بَلْ۔ (10) لٰكِنْ۔

☆ ان حروف کے استعمال کا بیان ان شاء اللہ عزوجل حروف غیر عاملہ کے تحت آئے

گا۔

☆☆☆☆☆☆☆☆

عطف بیان :-

وہ تابع ہے جو صفت تو نہ ہو لیکن اس کی مثل اپنے متبوع کے حال کو واضح

وروشن کرے۔ اس کے متبوع کو مُبَيَّن کہتے ہیں۔

اس سے متعلقہ دو ضروری باتیں :-

(i) اگر متبوع معروف ہو تو عطف بیان اس کی وضاحت کا فائدہ دیتا ہے۔ جیسے

☆ اَقْسَمَ بِاللّٰهِ اَبُو حَفْصٍ عُمَرُو (ابو حفص یعنی عمر نے اللہ کی قسم کھائی)۔۔ میں

اَبُو حَفْصٍ مُّبَيَّنٌ۔۔ اور۔۔ عُمَرُو عطف بیان ہے۔

اور اگر متبوع نکرہ ہو تو عطف بیان سے اس کی تخصیص کا فائدہ حاصل ہوتا ہے۔ جیسے

اِشْتَرَيْتُ حُلِيًّا سَوَادًا

(ii) عطف بیان کا اعراب، افراد، تشبیہ، جمع، تذکیر، تانیث، تعریف اور تنکیر میں

اپنے متبوع کے موافق ہونا واجب ہے۔

{ مشق }

درج ذیل امثلہ میں تابع کی اقسام کا تعین کیجئے۔

- (1) رَأَيْتُ الْبَابَ الْجَدِيدَ (2) أَعْجَبَنِي الرَّجُلُ عِلْمُهُ (3) جَاءَ بَكْرٌ
عَمَكَ (4) أَكَلْتُ السَّمَكَةَ رَأْسَهُ (5) الْمَدِينَةُ الْمُنَوَّرَةُ (6) أَعْلِمُ الْمَنْطِقَ
الْحِكْمَةَ (7) ذَهَبَتْ سَيَّارَةٌ سَرِيعَةً (8) يَغْلُقُ عَابِدٌ أَبَا وَشِبَاقًا (9) جَعَلَ اللَّهُ
السَّمَوَاتِ وَالْأَرْضَ (10) ضَرَبْتُ الْفَرَسَ وَالْحِمَارَ (11) قَالَ
أَبُو عَبْدِ الرَّحْمَنِ عَبْدِ اللَّهِ بْنِ مَسْعُودٍ (12) أَكَلْتُ الرَّغِيفَ ثَلَاثَةَ (13)
إِشْتَرَى زَيْدٌ عِمَامَةً وَرِدَاءَ (14) نَحْنُ مُقَلِّدُو الْإِمَامِ الْأَعْظَمِ أَبِي حَنِيفَةَ (15)
إِسْتَوَى الصُّفُوفَ كُلَّهُمْ (16) وَالصَّلَاةُ عَلَى النَّبِيِّ وَآلِهِ أَجْمَعِينَ (17)
ضَرَبْتُ رَجُلًا أَخُوهُ ظَالِمٌ



سبق نمبر ﴿40﴾

حروف غیر عامطہ کا بیان

یعنی وہ حروف جو لفظاً کسی قسم کا عمل نہ کریں۔ یہ 16 ہیں۔

- (1) حروف تنبیہ۔
- (2) حروف ایجاب۔
- (3) حروف تفسیر۔
- (4) حروف مَصْدَرِيَّة۔
- (5) حروف تحضیض۔
- (6) حرف تحقیق و تقریب و تقلیل۔
- (7) حروف استفہام۔
- (8) حرف رَدَع۔
- (9) تنوین۔
- (10) نونِ تَاكِيْد۔
- (11) حروف زیادت۔
- (12) حروف شرط۔
- (13) لَوْلَا۔
- (14) لامِ تَاكِيْد۔
- (15) ما بمعنی مَا دَامَ۔
- (16) حروف عَطْف۔

﴿ان کی تعریفات﴾

حروف: ان سب کے استعمال کا تفصیلی بیان ہدیۃ النحو میں آئے گا، چنانچہ یہاں فقط تعریفات پر اکتفاء کیا گیا ہے۔

{1} حروف تنبیہ:-

وہ حروف جن کے ذریعے مخاطب کو خبردار کیا جائے۔ یہ تین ہیں۔

(i) أَلَا.. جیسے أَلَا إِنَّ أَوْلِيَاءَ اللَّهِ لَا خَوْفَ عَلَيْهِمْ وَلَا هُمْ يَحْزَنُونَ۔

(ii) أَمَا.. جیسے أَمَا لَا تَفْعَلُ (iii) هَا.. جیسے هَذَا هُوَ لَأَيُّ

{2} حروف ایجاب:-

وہ حروف جو کسی سوال کے جواب میں استعمال کئے جائیں۔ یہ چھ ہیں۔

(i) نَعَمْ. (ii) بَلَى. (iii) أَجَلٌ. (iv) اَيْ. (v) جَيْرٌ. (vi) إِنَّ.

{3} حروف تفسیر:-

وہ حروف جنہیں ما قبل کلام کی وضاحت کے لئے لایا جائے۔ یہ دو ہیں۔

(i) آئی۔ جیسے **وَاسْتَلِ الْقَرْيَةَ آئِي أَهْلَ الْقَرْيَةِ**

(ii) اَن۔ جیسے **نَادَيْنَاهُ أَنْ يَا إِبْرَاهِيمَ**

{4} حروف مصدریہ:-

وہ حروف جو اپنے مابعد کے ساتھ مل کر مصدر کے معنی میں ہو جاتے ہیں۔ یہ تین

ہیں۔

(۱) مَا۔ جیسے **وَصَافَتْ عَلَيْهِمُ الْأَرْضُ بِمَا رَحُبَتْ**

(۲) اَن۔ جیسے **إِلَّا أَنْ قَالُوا**

(۳) اَنَّ۔ جیسے **عَلِمْتُ أَنَّكَ قَائِمٌ**

{5} حروف تحزیض:-

وہ حروف جو مخاطب کو کسی کام پر ابھارنے کے لئے وضع کئے گئے ہوں۔ یہ چار ہیں۔

﴿1﴾ اَلَا۔ ﴿2﴾ هَلَّا۔ ﴿3﴾ لَوْلَا۔ ﴿4﴾ لَوْمًا۔

جیسے

هَلَّا تَأْكُلُ ، لَوْلَا عَلَيَّ لَهْلَكَ عُمَرُ وَغَيْرُهُمَا

{6} حرف تحقیق و تقریب و تقلیل:-

وہ حرف جو کبھی تحقیق، کبھی تقریب (یعنی ماضی کو حال کے قریب کرنے) اور کبھی

تقلیل (یعنی قلت بیان کرنے) کے لئے لایا جائے۔ یہ قد ہے۔

{7} حروف استفہام:-

وہ حروف جن کے ذریعے سوال کیا جائے۔ یہ دو ہیں۔

☆ ہمزہ (أ)۔ ☆ هل۔

{8} حرفِ راء :-

وہ حرف ہے جسے مخاطب کو بات سے روکنے کے لئے وضع کیا گیا ہو۔ یہ گلا ہے۔
کبھی یہ بمعنی تھا بھی استعمال کیا جاتا ہے۔ جیسے

كَلَّا سَوْفَ تَعْلَمُونَ (بے شک عنقریب جان لو گے۔)

{9} تنوین :-

وہ نون ساکن ہے جو کلمے کے آخری حرف کی حرکت کے بعد واقع ہو اور فعل کی تاکید کا فائدہ نہ دے۔ اس کی پانچ قسمیں ہیں۔

(i) تنوینِ تمکن :-

وہ تنوین جو کسی اسم کے منصرف ہونے پر دلالت کرے۔ جیسے زَيْدٌ

(ii) تنوینِ تنکیر :-

وہ تنوین جو کسی اسمِ مبنی کے نکرہ ہونے پر دلالت کرے۔ جیسے صِهْ

وضاحت :-

صِهْ اسمِ فعل ہے، اور مبنی ہے۔ لیکن اس پر تنوین آئی تو یہ نکرہ ہو گیا۔ اصل میں یہ صِهْ تھا اس وقت اس کے معنی یہ ہیں۔

أَسْكُتِ السُّكُوتِ الْآنَ (تو اس وقت خاموش رہ)

چونکہ اس وقت اس کے معنی میں وقت متعین ہے، اس لئے معرفہ ہے۔ لیکن جب تنوین آئی تو معنی یہ ہوئے،

أَسْكُتِ سَكُوتًا مَافِي وَقْتِ مَا (تو کسی وقت تو چپ رہا کر)

:- چند وجوہات کی بناء پر اسم پر تنوین نہیں آتی۔

(۱) جب اس پر الف، لام داخل ہو۔ (۲) جب وہ مضاف ہو۔ (۳) غیر منصرف

ہو۔ (۴) جب کسی علم کی صفتِ اِثْنٌ.. یا.. اِثْنَةٌ ہو اور یہ اِثْنٌ.. یا.. اِثْنَةٌ کسی دوسرے علم کی طرف مضاف

ہو۔ جیسے قَاسِمٌ بِنُ مُحَمَّدٍ.. هُنْدُ ابْنَةُ بَكْرٍ

چونکہ اب وقت معین نہ رہا، اس لئے یہ نکرہ ہو گیا۔

(iii) تنوینِ عوض :-

وہ تنوین جو مضاف الیہ کو حذف کر کے اس کے بدلے میں مضاف کو دی جائے۔

جیسے..... یَوْمَئِذٍ

اصل میں یَوْمَ إِذْ كَانَ كَذَا تھا۔ اِذْ کے مضاف الیہ جملے 'كَانَ كَذَا' کو

حذف کر کے اس کے عوض مضاف کو تنوین دے دی گئی۔

(iv) تنوینِ مقابلہ :-

وہ تنوین جو جمع مذکر سالم کے نون کے مقابلے میں جمع مؤنث سالم پر آتی ہے۔ جیسے

مُسَلِّمَاتٌ

(v) تنوینِ ترنم :-

وہ تنوین جو آواز کی خوبصورتی کے لئے اشعار کے آخر میں لائی جائے۔ جیسے

أَقْلَى اللُّؤْمِ عَاذِلَ وَالْعِتَابِئِ وَقَوْلِيْ إِنْ أَصْبْتُ لَقَدْ أَصَابِنِ

(ترجمہ :- اے عاذلہ! مجھے ملامت نہ کر اور ناراض نہ ہو اور اگر میں درست ہوں تو کہہ دے کہ وہ درست

ہے۔)

{10} نونِ تاکید :-

وہ نون جو فعل کے آخر میں آئے اور تاکید کا فائدہ دے۔

اس کی دو ﴿2﴾ قسمیں ہیں۔

☆ ثقیلہ :- یہ مشدد ہوتا ہے۔ جیسے

لَيْضُرِبْنَ (ضرور ضرور مارے گا وہ ایک مرد)

☆ خفیفہ :- یہ ساکن ہوتا ہے۔ جیسے

لَيْضُرِبْنَ (ضرور ضرور مارے گا وہ ایک مرد)

{11} حروفِ زیادت :-

وہ حروف جنہیں اگر کلام سے جدا کر دیا جائے تب بھی اصل معنی میں کوئی تبدیلی واقع نہ ہو۔ یہ آٹھ ہیں۔

{1} اِنْ . {2} مَا . {3} اَنْ . {4} لَا .

{5} مِنْ . {6} كَافٍ . {7} بَا . {8} لَامٍ .

جیسے..... مَا اِنْ زَيْدٌ قَائِمٌ ، فَلَمَّا اِنْ جَاءَ الْبَشِيرُ اور

فَبِمَا رَحْمَةٍ مِّنَ اللّٰهِ ، مَا جَاءَ نَبِيٌّ زَيْدٌ وَلَا عَمْرٌو ، وغیرہا

نوٹ:-

حروف زیادات میں سے مِنْ ، كَافٍ ، بَا ، لَامٍ حروف جارہ اور عاملہ ہیں۔ لیکن انہیں، زائد ہونے میں بقیہ حروف غیر عاملہ کے ساتھ مناسبت رکھنے کے باعث یہاں ذکر کیا گیا ہے۔

{12} حروف شرط:-

یہ تین ہیں۔

☆ اِنْ ☆ لَوْ ☆ اَمَّا

جیسے..... اِنْ زُرْتَنِيْ اَكْرَمْتُكَ ، لَوْ تَزُوْرْتَنِيْ اَكْرَمْتُكَ وغیرہما

{13} لَوْلَا:-

یہ اس بات پر دلالت کے لئے وضع کیا گیا ہے کہ دوسری چیز کی نفی ہے، اس سبب سے کہ پہلی چیز کا وجود موجود ہے۔

لَوْلَا عَلِيٌّ لَهْلَكَ عُمَرُ

(یعنی اگر علی (رضی اللہ عنہ) نہ ہوتے تو عمر ہلاک ہو جاتا۔)

وضاحت:-

مذکورہ مثال میں پہلی چیز حضرت علی (رضی اللہ عنہ) کی موجودگی اور دوسری حضرت عمر (رضی اللہ عنہ) کی ہلاکت ہے۔ لولا، نے اس بات پر دلالت کر دی کہ چونکہ حضرت علی (رضی اللہ عنہ)

عند موجود ہیں، لہذا حضرت عمر (رضی اللہ عنہ) کی ہلاکت نہیں پائی گئی۔

نوٹ:-

☆ لَوْ لَا ہمیشہ دو جملوں پر داخل ہوتا ہے۔ دوسرے جملے کو جواب لَوْ لَا کہتے ہیں۔ یہ حرف شرط نہیں، یہی وجہ ہے کہ پہلے جملے کو شرط نہیں کہا جاتا۔

☆ مذکورہ مثال حضرت عمر فاروق (رضی اللہ عنہ) کا قول ہے۔ جس کی تفصیل یہ ہے کہ ایک حاملہ سے زنا سرزد ہوا۔ ثبوت شرعی حاصل ہونے کے بعد آپ نے اسے سنگسار کرنے کا حکم ارشاد فرما دیا۔ یہ فیصلہ سن کر حضرت علی (رضی اللہ عنہ) نے یاد دلایا کہ سید عالم ﷺ کا حکم ہے کہ ”جب عورت حاملہ ہو تو بچہ پیدا ہونے کے بعد اسے سنگسار کیا جائے گا۔“ یہ سن کر حضرت عمر (رضی اللہ عنہ) نے اپنے سابقہ فیصلے سے رجوع کرتے ہوئے مندرجہ بالا جملہ ارشاد فرمایا۔

{14} لام تاکید :-

یہ مضمون جملہ کی تاکید کے لئے آتا ہے۔ اسم و فعل دونوں پر داخل ہوتا ہے۔ اس کو لام ابتداء بھی کہتے ہیں۔ جیسے.....

لَزَيْدٌ أَفْضَلُ مِنْ عَمْرٍو (بے شک زید، عمر سے زیادہ فضیلت والا ہے۔)

{15} ما بمعنی مادام :-

یاد رہے کہ ما کی دو قسمیں ہیں۔

☆ غیر زمانیہ :- جیسے.....

وَصَافَتْ عَلَيْكُمْ الْأَرْضُ بِمَا رَحَبَتْ۔

(ترجمہ کنز الایمان :- اور زمین اتنی وسیع ہو کر تم پر عکس ہو گئی۔ التوبہ - ۲۵)

یہ اپنے ما بعد کے ساتھ مل کر مصدر کے معنی دیتا ہے اور زمانے پر دلالت نہیں کرتا۔

اس کا ذکر حروف مصدریہ میں کیا گیا ہے۔

☆ زمانیہ :-

اس سے پہلے ”وقت“ مضاف مقدر ہوتا ہے، ما کو اس کے قائم مقام کر دیا گیا ہے، یہاں یہی دوسری قسم مراد ہے، جیسے.....

أَقُومُ مَا جَلَسَ الْأَمِيرُ (میں کھڑا ہوں گا، جب تک امیر بیٹھا ہے گا۔)

{16} حروف عطف:-

وہ حروف جو معطوف کو معطوف الیہ کے احکام و اعراب میں داخل کر دیتے ہیں۔

یہیں۔ یہ وہ ہیں۔

(1) وَآوُ. (2) فَأَء. (3) ثُمَّ. (4) حَتَّى. (5) إِمَّا.

(6) أَوْ. (7) أَمْ. (8) لَا. (9) بَلْ. (10) لَكِنْ.

ان کا استعمال:-

کثیر الاستعمال ہونے کی بناء پر ان کے استعمال کا مختصراً بیان درج ذیل ہے۔

۔

(1) وَآوُ:-

یہ مطلقاً جمع کے لئے ہے یعنی اس کا کام فقط معطوف علیہ اور معطوف کو ایک

حکم میں جمع کر دینا ہے، اس سے قطع نظر کہ ان میں سے مقدم کون ہے اور مؤخر کون..... جیسے

جَاءَ عَلِيٌّ وَزَيْنٌ

(2) فَأَء:-

یہ ترتیب کے لئے آتی ہے، یعنی اس بات پر دلالت کرتی ہے کہ معطوف علیہ

مقدم جب کہ معطوف مؤخر ہے، نیز اس بات کو بھی ظاہر کرتی ہے کہ معطوف، مذکورہ حکم میں

معطوف علیہ کے فوراً بعد شریک ہوا ہے۔ جیسے

ضَرَبَ زَيْنٌ فَبَكَرُ

(3) ثُمَّ:-

یہ بھی ترتیب کے لئے آتا ہے اور اس بات کو ظاہر کرتا ہے کہ معطوف

مذکورہ حکم میں معطوف علیہ کے کچھ دیر بعد شریک ہوا ہے۔ جیسے

خَرَجَ صَبِيٌّ لِمَ أُمَّهُ

(4) جَتِيّ:

یہ بالکل ثم کی مثل ہے، فرق صرف اتنا ہے کہ اس میں معطوف کے حکم میں شرکت کی تاخیر، ثم کے معطوف کی شرکت کی تاخیر سے کچھ کم ہوتی ہے۔

اس کے ساتھ عطف کی شرائط:-

اس کے لئے چار شرائط ہیں۔

- ﴿1﴾ معطوف اسم ظاہر ہو۔
- ﴿2﴾ معطوف، معطوف علیہ کی جنس سے ہو۔
- ﴿3﴾ معطوف، معطوف علیہ سے اشرف و اعلیٰ.. یا.. اس سے زیادہ قوی ہو۔
- ﴿4﴾ معطوف مفرد ہو، جملہ نہ ہو۔ جیسے

يَمُوتُ النَّاسُ حَتَّى الْاَنْبِيَاءِ

(5) اِمَا:

یہ ظاہر کرتا ہے کہ مذکورہ حکم معطوف و معطوف علیہ میں سے کسی ایک کے لئے مبہم طور پر ثابت ہے۔ اس کو بطور حرف عطف استعمال کرنے کے لئے شرط ہے کہ اس سے پہلے ایک دوسرا اما.. یا.. اس کے بعد حرف عطف ”او“ ہو۔ جیسے

هَذَا الْعَدُوُّ اِمَا زَوْجٍ وَاِمَا فَرْدٍ

زَيْدٌ اِمَا عَالِمٌ اَوْ جَاهِلٌ

(6) اَوْ:

یہ بھی ظاہر کرتا ہے کہ مذکورہ حکم، معطوف و معطوف علیہ میں سے کسی ایک کے

۱:- اس مثال میں پہلا اما حرف عطف نہیں بلکہ برائے تردید ہے۔ ۱۲ منہ

لئے مبہم طور پر ثابت ہے۔ جیسے

رَأَيْتُ رَجُلًا أَوْ امْرَأَةً

(7) اَمٌّ:

یہ بھی ظاہر کرتا ہے کہ مذکورہ حکم، معطوف و معطوف علیہ میں سے کسی ایک کے لئے مبہم طور پر ثابت ہے۔ اس کی دو قسمیں ہیں۔

(۱) متصلہ... (۲) منقطعہ...

(۱) متصلہ:

وہ ہے جس کا مابعد، ماقبل سے متصل اور حکم میں شریک ہو۔

اس کے استعمال کی شرائط:-

(1) اس کے ماقبل، ہمزہ استفہام ہو۔ جیسے اَزَيْدٌ عِنْدَكَ اَمٌّ عَمْرُو

(2) ہمزہ استفہام کے بعد اسم.. یا.. فعل میں سے جو بھی ہو، اَمٌّ کے بعد بھی

وہی ہونا چاہیے۔ جیسے مذکورہ مثال.. اور.. اَقْعَدَ زَيْدٌ اَمٌّ قَامَ۔

(3) متکلم کے نزدیک ذکر کردہ دونوں امور ثابت شدہ ہوں، سوال فقط ان

میں سے ایک کی تعیین کے بارے میں ہو۔ یہی وجہ ہے کہ اس سوال کے جواب میں بیان کردہ امور میں سے کسی ایک کی تعیین کے ساتھ جواب دیا جائے گا۔ نَعَمْ.. یا.. لا کے ساتھ نہیں۔

(۲) منقطعہ:

وہ ہے جو ماقبل کلام کو قطع کرنے اور اس کے مابعد نئے کلام کو شروع کرنے کے لئے

استعمال کیا جائے۔ مثلاً

☆ کسی شخص کو بہت دور ایک مبہم شے نظر آئے اور وہ اسے اونٹ سمجھ کر کہے "اِنَّهُ

لَا بِل" بے شک وہ اونٹ ہے۔ پھر اسے اس میں شک پیدا ہو جائے اور وہ اسے بکری گمان

کر کے سابقہ کلام سے اعراض کرتے ہوئے کہے ”اُمِّ هَيْ شَاةٌ“ نہیں بلکہ وہ بکری ہے۔
یا... ☆ کسی نے عمرو کے بارے میں سوال کرنا ہو، لیکن غلطی سے زبان سے زید نکل
جائے اور پھر وہ زید سے اعراض کر کے عمرو کا ذکر کرے جیسے، ”اَعْنَدَكَ زَيْدٌ اُمِّ
عَمْرُو“ یعنی کیا تیرے پاس زید ہے؟ نہیں بلکہ عمرو ہے؟.....

اس کا استعمال:-

یہ دو مقامات پر استعمال کیا جاتا ہے۔

(۱) خبر میں.. اور.. (۲) استفہام میں..

جیسا کہ مذکورہ مثالوں سے واضح ہے۔

(8) لَا:-

یہ اس بات کو ثابت کرنے کے لئے آتا ہے کہ جو حکم، دو معین چیزوں میں سے پہلی
کے لئے ثابت ہے، دوسرے سے اس کی نفی ہے۔ جیسے

جَاءَ نِي زَيْدٌ لَا عَمْرُو

(9) بَل:-

یہ پہلی چیز سے اعراض اور دوسری کو ثابت کرنے کے لئے لایا جاتا ہے۔ جیسے

جَاءَ نِي زَيْدٌ بَلْ عَمْرُو (آیا میرے پاس زید نہیں بلکہ عمرو)

(10) لَكِنْ:-

ما قبل کلام سے پیدا ہونے ہونے والے وہم کو دور کرنے کے لئے لایا جاتا ہے۔ اس
سے پہلے.. یا.. بعد، نفی کا ہونا لازم ہے۔ جیسے

مَا جَاءَ نِي زَيْدٌ لَكِنْ عَمْرُو جَاءَ

قَامَ زَيْدٌ لَكِنْ بَكَرْتُمْ يَوْمَ

☆☆☆☆☆☆☆☆

سبق نمبر ﴿41﴾

استثناء کا بیان

استثناء:-

إلا.. یا.. اس کے ہم معنی حروف کے ذریعے ایک چیز کو دوسری چیز کے حکم سے خارج کرنا۔

نوٹ:-

الا کے ہم معنی حروف دس ﴿10﴾ ہیں۔

☆ غَيْرَ ☆ سِوَى ☆ سِوَاءَ ☆ حَاشَا ☆ خَلَا
☆ عَدَا ☆ مَاخَلَا ☆ مَاَعَدَا ☆ لَيْسَ ☆ لَا يَكُونُ

مستثنیٰ:-

جس کو خارج کیا جائے۔ جیسے

جَاءَ الْقَوْمُ إِلَّا زَيْدًا (آئی قوم سوائے زید کے۔) میں.. زَيْدًا

مستثنیٰ منہ:-

جس سے خارج کیا جائے۔ ما قبل مثال میں الْقَوْمُ

مستثنیٰ کی اقسام:-

اس کی دو اقسام ہیں۔

☆ مُسْتَثْنَى مُتَّصِلٌ ... ☆ مُسْتَثْنَى مُنْقَطِعٌ ...

مستثنیٰ مُتَّصِلٌ:-

وہ مستثنیٰ جو مستثنیٰ منہ کی جنس سے ہو۔ جیسے

جَاءَ الْقَوْمُ إِلَّا زَيْدًا... میں... زَيْدًا

مستثنیٰ مُنْقَطِعٌ:-

وہ مستثنیٰ جو مستثنیٰ منہ کی جنس سے نہ ہو۔ جیسے

جَاءَ الْقَوْمُ إِلَّا حِمَارًا۔ (آئی قوم سوائے گدھے کے)۔ میں.... حِمَارًا

مستثنیٰ کے اعراب

اعراب کے لحاظ سے مستثنیٰ کی چار ﴿4﴾ قسمیں ہیں۔

(1) منصوب... (2) منصوب... یا... ماقبل کے مطابق...

(3) عامل کے مطابق.... (4) مجرور...

ان کی تفصیل درج ذیل ہے۔

(1) منصوب:-

اس کی پانچ صورتیں ہیں۔

﴿1﴾ جب مستثنیٰ کلام موجب میں إِلَّا کے بعد واقع ہو۔ جیسے

جَاءَ نَبِيَّ الْقَوْمِ إِلَّا زَيْدًا۔ (میرے پاس قوم آئی سوائے زید کے)

﴿2﴾ جب مستثنیٰ، کلام غیر موجب میں مستثنیٰ منہ سے پہلے واقع ہو۔ جیسے

مَا جَاءَ نَبِيٌّ إِلَّا زَيْدًا أَحَدًا۔ (میرے پاس زید کے علاوہ کوئی اور نہیں آیا)

﴿3﴾ جب مستثنیٰ منقطع ہو۔ جیسے.....

جَاءَ نَبِيَّ الْقَوْمِ إِلَّا حِمَارًا۔ (میرے پاس قوم آئی سوائے گدھے کے)

﴿4﴾ جب مستثنیٰ، خلا اور عدا کے بعد واقع ہو تو اکثر علما کے نزدیک منصوب

اور بعض کے نزدیک مجرور ہوگا۔ جیسے.....

جَاءَ نَبِيَّ الْقَوْمِ خَلَا زَيْدًا.. أَوْ.. عَدَا زَيْدًا۔ (میرے پاس قوم آئی سوائے زید کے)

﴿5﴾ جب مستثنیٰ ما خلا، ما عدا، لیس، اور لایکون کے بعد واقع ہو۔ جیسے

۱:- کلام موجب وہ کلام جس میں نفی، نہی اور استفہام نہ ہو۔ جیسے جَاءَ الْقَوْمِ (آئی قوم)۔ کلام غیر

موجب وہ کلام جس میں نفی، نہی... یا... استفہام ہو۔ جیسے مَا جَاءَ الْقَوْمِ (نہ آئی قوم)۔ ۱۲ منہ

جَاءَ نِي الْقَوْمُ مَاخَلَا زَيْدًا - (میرے پاس قوم آئی سوائے زید کے)

جَاءَ نِي الْقَوْمُ مَاَعَدَا زَيْدًا - (میرے پاس قوم آئی سوائے زید کے)

جَاءَ نِي الْقَوْمُ لَيْسَ زَيْدًا - (میرے پاس قوم آئی سوائے زید کے)

جَاءَ نِي الْقَوْمُ لَايَكُونُ زَيْدًا - (میرے پاس قوم آئی سوائے زید کے)

(2) منصوب..یا..ماقبل کے مطابق اعراب:-

☆ جب مستثنیٰ کلام غیر موجب میں الا کے بعد واقع ہو اور مستثنیٰ منہ مذکور اور مستثنیٰ سے مقدم ہو تو اب مستثنیٰ کو دو طرح پڑھ سکتے ہیں۔

﴿i﴾ استثناء کی بنا پر منصوب:- جیسے.....

مَا جَاءَ نِي أَحَدًا إِلَّا زَيْدًا - (میرے پاس سوائے زید کے اور کوئی نہیں آیا)

﴿ii﴾ بدل ہونے کے سبب ماقبل کے اعراب کے مطابق:- جیسے

مَا جَاءَ نِي أَحَدًا إِلَّا زَيْدٌ - (میرے پاس سوائے زید کے اور کوئی نہیں آیا)

(3) عامل کے مطابق:-

جب مستثنیٰ مفرغ ہو یعنی کلام غیر موجب میں واقع ہو اور مستثنیٰ منہ مذکور نہ ہو۔ جیسے

مَا جَاءَ نِي إِلَّا زَيْدٌ - (میرے پاس صرف زید آیا)

مَا رَأَيْتُ إِلَّا زَيْدًا - (میں نے زید کے علاوہ کسی کو نہیں دیکھا)

مَا مَرَرْتُ إِلَّا بِزَيْدٍ - (میں صرف زید کے قریب سے گزرا)

نوٹ:-

اصل عبارت یہ تھی: "مَا جَاءَ نِي أَحَدًا إِلَّا زَيْدٌ" اَحَدٌ کو حذف کیا جس کی

بناء پر جَاءَ جو اَحَدٌ میں عمل کر رہا تھا، اب زید میں عمل کرے گا۔ زَيْدٌ فاعل ہونے کی بناء

پر مرفوع ہے۔

اسے مُسْتَثْنَى مَفْرَغٌ کہنے کی وجہ یہ ہے کہ مستثنیٰ منہ کے حذف کے باعث عامل

کو مستثنیٰ میں عمل کرنے کے لئے فارغ کر دیا گیا۔ اس لحاظ سے اس کا نام مفرغ لہ ہونا چاہئے تھا، یعنی وہ مستثنیٰ جس کے لئے عامل کو فارغ کر دیا گیا ہے، لیکن اختصار کے پیش نظر اسے صرف مفرغ کہہ دیتے ہیں۔ جیسے مفعول بہ کو صرف مفعول بھی کہہ دیا جاتا ہے۔

(4) مجرور:-

☆ اگر مستثنیٰ، غیر، سوی اور سواء کے بعد واقع ہو تو اس صورت میں یہ مضاف الیہ ہونے کے سبب مجرور ہوگا اور اگر حاشا کے بعد واقع ہو تو اکثر علماء کے نزدیک مجرور اور بعض کے نزدیک منصوب ہوگا۔ جیسے.....

جَاءَ نِي الْقَوْمِ غَيْرُ زَيْدٍ وَسَوَاءٌ زَيْدٌ وَحَاشَا زَيْدٍ

{ مشق اول }

مستثنیٰ کی اقسام کا تعین کیجئے۔

- (1) مَا جَاءَ نِي إِلَّا أَحْمَدُ (2) مَا رَأَيْتُ أَحَدًا إِلَّا زَيْدًا (3) مَا جَاءَ نِي إِلَّا زَيْدًا أَحَدٌ (4) أَكَلِ الْكُمَثْرَى الْجَمَاعَةُ مَا عَدَا سَجَادًا (5) مَا رَأَيْتُ أَكَلْبًا إِلَّا كَلْبَ زَيْدٍ (6) جَاءَ الْقَوْمُ إِلَّا دِيْنَا (7) ضَرَبَ النِّسَاءَ غَيْرَ زَيْنَبَ (8) بَاعَ التُّجَارُ الْبُيُوتَ حَاشَا بَيْتِ الْفَقِيرِ

{ مشق ثانی }

مستثنیٰ کے اعراب کی وضاحت فرمائیں۔

- (1) فَشَرِبُوا مِنْهُ إِلَّا قَلِيلًا مِنْهُمْ (2) مَا فَعَلُوهُ إِلَّا قَلِيلٌ مِنْهُمْ (3) مَا جَاءَ نِي مِنْ أَحَدٍ إِلَّا زَيْدٌ (4) جَاءَ نِي الْقَوْمُ لَيْسَ زَيْدًا (5) رَأَيْتُ النَّاسَ حَاشَا قُرَيْشٍ (6) وَمَنْ يُرْغَبُ عَنْ مِلَّةِ إِبْرَاهِيمَ إِلَّا مَنْ سَفِهَ نَفْسَهُ (7) وَلَا تَقُولُوا عَلَى اللَّهِ إِلَّا الْحَقُّ

”لفظ ”غیر“ کے اعراب“

غیر کا اعراب، تمام مذکورہ صورتوں میں وہی ہے، جو الّا کے بعد واقع ہونے والے مستثنیٰ کا ہوگا جیسے.....

غیر کا اعراب	الّا کے بعد مستثنیٰ کا اعراب
جَاءَ نِي الْقَوْمِ غَيْرِ زَيْدٍ	جَاءَ نِي الْقَوْمِ إِلَّا زَيْدًا
جَاءَ نِي الْقَوْمِ غَيْرِ حِمَارٍ	جَاءَ نِي الْقَوْمِ إِلَّا حِمَارًا
جَاءَ نِي غَيْرِ زَيْدٍ أَحَدٌ	جَاءَ نِي إِلَّا زَيْدًا أَحَدٌ
مَا جَاءَ نِي أَحَدٌ غَيْرِ زَيْدٍ	مَا جَاءَ نِي أَحَدٌ إِلَّا زَيْدًا
مَا جَاءَ نِي أَحَدٌ غَيْرِ زَيْدٍ	مَا جَاءَ نِي أَحَدٌ إِلَّا زَيْدٌ
مَا جَاءَ نِي غَيْرِ زَيْدٍ	مَا جَاءَ نِي إِلَّا زَيْدٌ
مَا رَأَيْتُ غَيْرِ زَيْدٍ	مَا رَأَيْتُ إِلَّا زَيْدًا
مَا مَرَرْتُ بِغَيْرِ زَيْدٍ	مَا مَرَرْتُ إِلَّا بِزَيْدٍ

{ مشق }

غیر کے اعراب کی تعیین کیجئے۔

- (1) جَاءَ نِي الْقَوْمِ غَيْرِ زَيْدٍ (2) مَا مَرَرْتُ بِغَيْرِ زَيْدٍ (3) مَا عَادَا السَّمْرِيْضَ عَائِدٌ غَيْرِ سَعِيْدٍ (4) صَامَ الْغُلَامُ رَمَضَانَ غَيْرِ يَوْمٍ (5) مَا أَكْرَمْتُ أَحَدًا غَيْرَ أَبِي (6) مَا جَاءَ نِي غَيْرِ زَيْدٍ أَحَدٌ (7) جَاءَ نِي الْقَوْمِ غَيْرِ حِمَارٍ (8) مَا جَاءَ نِي غَيْرِ عَلِيٍّ (9) مَا جَاءَ نِي أَحَدٌ غَيْرِ زَيْدٍ (10) مَا جَاءَ نِي غَيْرِ زَيْدٍ



سبق نمبر ﴿42﴾

اسم تصغیر و اسم منسوب کا بیان

اسم تصغیر:-

وہ اسم ہے جس میں ذلت و حقارت، شفقت... یا.. عظمت والا معنی پیدا کرنے کے لئے تبدیلی کی گئی ہو۔ جیسے

رَجُلٌ سے رُجَيْلٌ (ذلت و حقارت کے لئے)

إِبْنٌ سے بُنَى (شفقت کے اظہار کے لئے)

قَرَشٌ سے قَرِيشٌ (عظمت پر دلالت کے لئے)

اور تصغیر کے مشہور و کثیر الاستعمال ضوابط:-

جس کلمے کی تصغیر بنانی مقصود ہے وہ تین حال سے خالی نہ ہوگا۔

(۱) ثلاثی ہوگا.. (۲) رباعی ہوگا.. یا.. (۳) خماسی ہوگا..

(۱) ثلاثی کی تصغیر:-

اگر اسم ثلاثی ہو تو اس کی تصغیر ”فَعِيلٌ“ کے وزن پر آئیگی۔ جیسے

رَجُلٌ سے رُجَيْلٌ

☆ اگر اس ثلاثی کلمے کے آخر میں علامت تانیث... یا.. الف نون زائد تان ہو تو

علامت تانیث... یا.. الف نون زائد تان سے متصل حرف اپنی حالت پر باقی رہے گا۔ جیسے

قَمْرَةٌ سے قَمَيْرَةٌ بُشْرَى سے بُشَيْرَى

سَمْرَاءٌ سے سَمَيْرَاءٌ سَكْرَانٌ سے سَكَيْرَانٌ

☆ اور اگر کلمہ مونث معنوی ہو تو تاء مقدرہ کا ظاہر کرنا ضروری ہے۔ جیسے

شَمْسٌ سے شَمَيْسَةٌ

بشرطیکہ التباس کا اندیشہ نہ ہو۔ جیسے

خَمْسٌ سے خُمَيْسٌ

☆ اگر اس کی تصغیر خُمَيْسَ لائی جائے تو خَمْسَ کی تصغیر خُمَيْسَ سے

التباس لازم آئے گا۔

☆ اگر کلمہ میں حرف علت ہو اور تعلیل ہو چکی ہو تو تصغیر بنانے میں اصل کی طرف

لوٹ جائے گا۔ جیسے بَابٌ سے بُوَيْبٌ

(2) رباعی و خماسی کی تصغیر:-

اگر چوتھا حرف مدہ نہ ہو تو ان کی تصغیر ”فُعَيْلٌ“ کے وزن پر آئے گی۔ جیسے

جَعْفَرٌ سے جُعْفِرٌ

سَفْرَجَلٌ سے سُفْرِجٌ (پانچویں حرف کے حذف کے ساتھ)

اور اگر چوتھا حرف مدہ ہو تو ”فُعَيْلٌ“ کے وزن پر۔ جیسے

قِرْطَاسٌ سے قُرَيْطِيسٌ مِضْرَابٌ سے مُضَيْرِيْبٌ

{ مشق }

درج ذیل کی تصغیر بنائیے۔

(1) رَجُلٌ (2) ابْنٌ (3) ضَارِبٌ (4) ثَمْرَةٌ (5) بُشْرَى (6) سَمْرَاءُ

(7) سَكْرَانٌ (8) شَمْسٌ (9) جَعْفَرٌ (10) قِرْطَاسٌ (11) بَابٌ (12) خَمْسٌ

☆☆☆☆☆☆☆☆☆☆

﴿اسم منسوب﴾

اسم منسوب وہ اسم ہے جس کے مدلول کا کسی چیز سے تعلق ظاہر کرنے کے لئے آخر میں یا بے نسبت کا اضافہ کیا گیا ہو۔ مثلاً کسی شخص کا مدینہ منورہ سے تعلق ظاہر کرنے کے لئے "مَدَنِيٌّ" کہا جائے۔ جسے نسبت دیں اسے منسوب اور جس کی طرف نسبت دی جائے اسے منسوب الیہ کہتے ہیں۔

اسم منسوب بنانے کا طریقہ:-

جس اسم کے آخر میں یا بے نسبت بڑھانا مقصود ہو وہ دو حال سے خالی نہ ہوگا۔

(۱) مفرد ہو گا... (۲) مرکب ہو گا...

﴿۱﴾ مفرد سے اسم منسوب بنانا:-

جس مفرد سے اسم منسوب بنانا چاہیں وہ چند حال سے خالی نہ ہوگا۔

(۱) اس کے آخر میں تاء ہوگی:-

ایسی صورت میں اس تاء کا حذف واجب ہے۔ جیسے

قَاهِرَةٌ..... سے قَاهِرِيٌّ

(۲) آخر میں الف مقصورہ ہوگی:-

اگر یہ الف مقصورہ تیسری جگہ واقع ہو تو واؤ سے بدل جائے گی جیسے

رَضَا..... سے رَضَوِيٌّ

اور اگر چوتھی.. یا.. پانچویں جگہ ہو تو واؤ سے بدلنا اور باقی رکھنا دونوں جائز ہیں۔ جیسے

مَرْمِيٌّ..... سے مَرْمَوِيٌّ اور مَرْمِيٌّ

مُصْطَفِيٌّ..... سے مُصْطَفَوِيٌّ اور مُصْطَفِيٌّ

(۳) آخر میں الف ممدودہ ہوگی:-

اگر اس الف ممدودہ کے بعد ہمزہ کسی سے تبدیل شدہ نہ ہو تو باقی

رہے گا۔ جیسے اِبْتِدَاءٌ سے اِبْتِدَائِيٌّ

اور اگر تبدیل شدہ ہو تو باقی رکھنا۔ یا واؤ سے تبدیل کرنا دونوں جائز ہیں۔ جیسے

كِسَاءٌ سے كِسَائِيٌّ اور كِسَاوِيٌّ

(۴) آخر میں حرف علت ہوگا۔

اگر تیسری جگہ ہو تو واؤ ما قبل مفتوح سے بدلیں گے، چوتھی جگہ ہو تو

حذف اور واؤ ما قبل مفتوح سے بدلنا دونوں صورتیں جائز ہیں اور اگر پانچویں جگہ ہو تو حذف

کرنا ہوگا۔ جیسے

عَمِيٌّ سے عَمَوِيٌّ الْقَاضِيٌّ سے قَاضٍ اور قَاضِيوِيٌّ

... اور ... مُتَعَدِيٌّ سے مُتَعَدِيٌّ

(۵) وہ اسمِ فَعِيلٌ کے وزن پر ہوگا۔

اس صورت میں اگر اس کے آخر میں حرف صحیح ہو تو وزن میں کوئی

تبدیلی نہ آئے گی اور اگر آخر میں یائے مشدد ہو تو پہلی کو حذف کر کے دوسری کو واؤ ما قبل

مفتوح سے بدل دیں گے۔ جیسے

حَنِيفٌ سے حَنِيفِيٌّ عَلِيٌّ سے عَلَوِيٌّ

(۶) فَعِيْلَةٌ کے وزن پر ہوگا۔

اگر اس صورت میں یہ مضاف .. یا .. معتل نہ ہو تو یاء کو حذف کر کے

ما قبل کو مفتوح کر دیں گے۔ جیسے مَدِيْنَةٌ سے مَدِيْنِيٌّ

﴿2﴾ مرکب سے اسم منسوب بنانا۔

مرکب منع صرف میں آخر کا حصہ حذف کر کے اول جزو کی طرف

نسبت کی جائے گی۔ جیسے بَعْلَبَكُّ سے بَعْلَبِيٌّ ... اور ...

مَعْدِيْكِرْبٌ سے مَعْدِيٌّ

مرکب اضافی میں کبھی جزو اول کی طرف نسبت کی جاتی ہے، کبھی
جزو ثانی کی طرف اور کبھی پورے مرکب کی طرف۔ جیسے

إِمْرًا الْقَيْسِ سے اِمْرِيٌّ... اور... أَبُو بَكْرٍ سے بَكْرِيٌّ... اور


عَيْنٌ حُورٍ سے عَيْنٌ حُورِيٌّ

{ مشق }

درج ذیل سے اسم منسوب بنائیے۔

(1) مَدِينَةٌ (2) مَكَّةُ (3) بَغْدَادُ (4) عَطَارٌ (5) قَاهِرَةٌ (6)

مُصْطَفَى (7) قَادِر (8) كَسَاءُ (9) اِبْتِدَاءُ



سبق نمبر ﴿43﴾

مرفوعات و منصوبات و مجرورات کا بیان

مرفوعات:-

یعنی وہ اسماء جن پر ہمیشہ رفع آتا ہے۔ یہ آٹھ ہیں۔

- | | | |
|-------------------------|-----------------------------|----------------------------------|
| ﴿1﴾ مبتداء | ﴿2﴾ خبر | ﴿3﴾ فاعل |
| ﴿4﴾ نائب الفاعل | ﴿5﴾ افعال ناقصہ کا اسم | ﴿6﴾ ماو لا المشبہتان بلیس کا اسم |
| ﴿7﴾ لائے نفی جنس کی خبر | ﴿8﴾ حروف مشبہ بالفعل کی خبر | |

منصوبات:-

یعنی وہ اسماء جن پر ہمیشہ نصب آتا ہے۔ یہ بارہ ہیں۔

- | | | |
|-----------------------------------|--------------------------|------------------------|
| (1) مفعول بہ | (2) مفعول مطلق | (3) مفعول لہ |
| (4) مفعول معہ | (5) مفعول فیہ | (6) حال |
| (7) تمیز | (8) مستثنیٰ | (9) افعال ناقصہ کی خبر |
| (10) ماو لا المشبہتان بلیس کی خبر | (11) لائے نفی جنس کا اسم | |
| (12) حروف مشبہ بالفعل کا اسم | | |

مجرورات:- یعنی وہ اسماء جن پر ہمیشہ جر آتا ہے۔ یہ دو ہیں۔

☆ حرف جار کا مدخول۔ ☆ مضاف الیہ۔

{ مشق }

درج ذیل آیات سے مرفوعات، منصوبات اور مجرورات ”بمع دلیل“، علمیدہ علمیدہ سمجھئے۔

(1) اللَّهُ لَا إِلَهَ إِلَّا هُوَ الْحَيُّ الْقَيُّومُ لَا تَأْخُذُهُ سِنَّةٌ وَلَا نَوْمٌ ط لَهُ مَا فِي

السَّمَوَاتِ وَمَا فِي الْأَرْضِ ط مَنْ ذَا الَّذِي يَشْفَعُ عِنْدَهُ إِلَّا بِإِذْنِهِ ط يَعْلَمُ مَا بَيْنَ

أَيْدِيهِمْ وَمَا خَلْفَهُمْ ج وَلَا يُحِيطُونَ بِشَيْءٍ مِّنْ عِلْمِهِ إِلَّا بِمَا شَاءَ ج وَسِعَ

كُرْسِيُّهُ السَّمَوَاتِ وَالْأَرْضِ ج وَلَا يَئُودُهُ حِفْظُهُمَا ج وَهُوَ الْعَلِيُّ الْعَظِيمُ.

(2) أَلَا إِنَّ أَوْلِيَاءَ اللَّهِ لَا خَوْفَ عَلَيْهِمْ وَلَا هُمْ يَحْزَنُونَ.

(3) ذَلِكَ الْكِتَابُ لَا رَيْبَ فِيهِ

(4) إِنَّ اللَّهَ وَمَلَائِكَتَهُ يُصَلُّونَ عَلَى النَّبِيِّ يَا أَيُّهَا الَّذِينَ آمَنُوا صَلُّوا



عَلَيْهِ وَسَلِّمُوا تَسْلِيمًا.

(الحمد لله رب العلمين)





مکتبہ اعلیٰ حضرت کی نوافل و نوری کتابیں



- تلخیص النحو
- خزائن النحو شرح
- هداية النحو
- الايتاح شرح
- نور الايضاح
- نادر الحواشي شرح
- اصول الشاشي
- المنبع النوري شرح
- مختصر القدوري
- النافعة شرح الكافية
- الابرات شرح مرقاة



مکتبہ اعلیٰ حضرت
الحمد ماکنیٹ دکان 25 غزنی سٹریٹ 40 اردو بازار لاہور پاکستان
042-7247301-0300-8842540
mailto:maktabaali@hazrat@hotmail.com

Click For More Books